

St Jean de Monts

Chiffres clés

SECTEUR ASSOCIATIF

Etablissements employeurs :	39 (2,1%)
Emplois salariés :	565 (3,5%)

EMPLOI

Emplois salariés :	3 762 (2,2%)
dont industrie :	782 (1,5%)
dont construction :	474 (2,5%)
dont commerces :	553 (1,9%)
dont services :	1 952 (2,9%)

Sources : INSEE (Recensement, Fichier Sirene) - URSSAF de la Vendée / Résultats 2010.

ETABLISSEMENTS

Etablissements employeurs :	637 (3,5%)
dont industrie :	46 (2,6%)
dont construction :	109 (4,2%)
dont commerces :	122 (3,5%)
dont services :	328 (0,5%)

POPULATION (Résultats 2007)

Nombre d'habitants :	18 079 (2,8%)
Nombre d'actifs :	7 201 (2,6%)

NB : les chiffres entre parenthèses indiquent la part du canton dans l'ensemble du département.

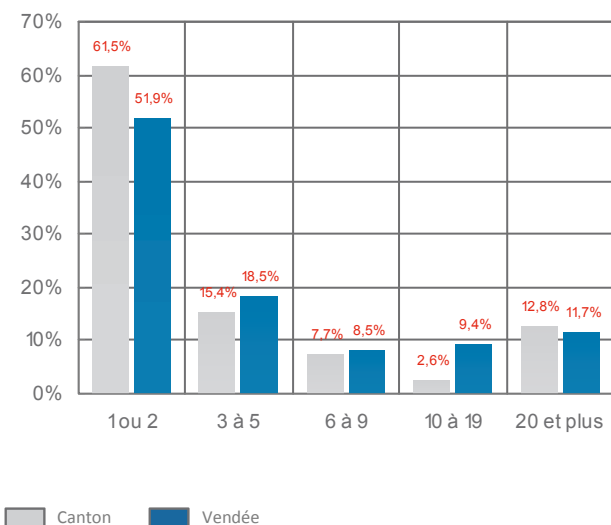
Répartition des établissements employeurs du secteur associatif selon l'activité et le nombre de salariés

Source : INSEE (Fichier Sirene) / Résultats 2010.

	1 ou 2 salariés		3 à 5 salariés		6 à 9 salariés		10 à 19 salariés		20 salariés et plus	
	En v.a.	En %	En v.a.	En %	En v.a.	En %	En v.a.	En %	En v.a.	En %
Action sociale et hébergement médico-social	4	16,7	0	-	0	-	0	-	2	40,0
Activité pour la santé humaine	0	-	0	-	0	-	0	-	2	40,0
Activités de services administratifs et de soutien	0	-	1	16,7	0	-	0	-	1	20,0
Arts, spectacles et activités récréatives	10	41,7	1	16,7	1	33,3	0	-	0	-
Autres activités	1	4,2	0	-	0	-	0	-	0	-
Autres activités de services	4	16,7	0	-	0	-	0	-	0	-
Education	2	8,3	2	33,3	2	66,7	1	100,0	0	-
Hébergement et restauration	3	12,5	2	33,3	0	-	0	-	0	-

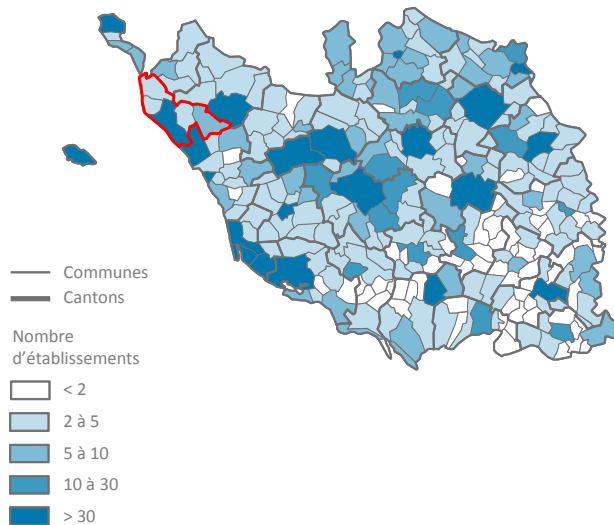
Répartition des établissements employeurs du secteur associatif par tranches d'effectifs salariés

Source : INSEE (Fichier Sirene) / Résultats 2010.



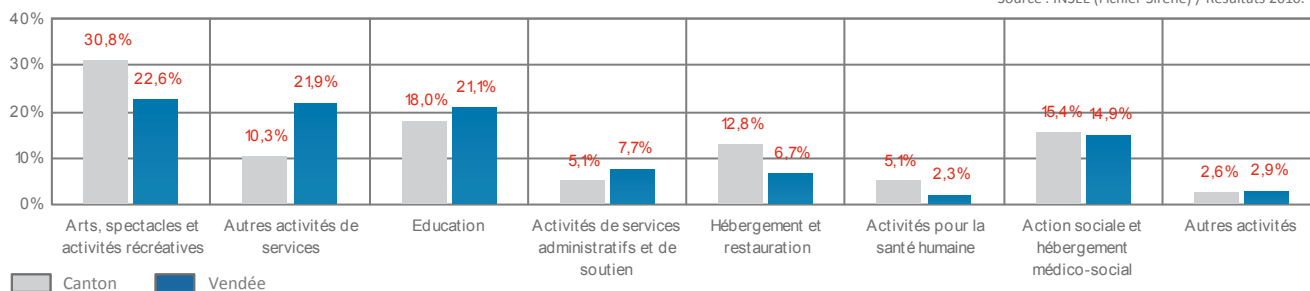
Répartition spatiale des établissements employeurs du secteur associatif

Source : INSEE (Fichier Sirene) / Résultats 2010.



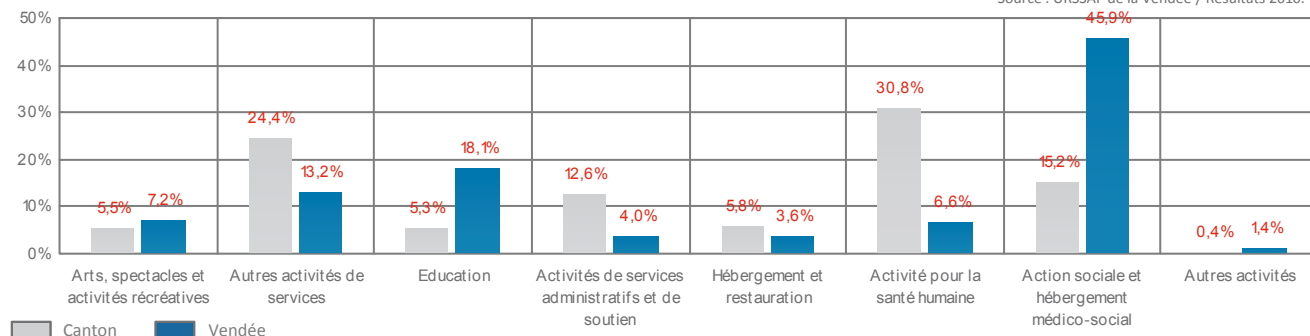
Répartition des établissements employeurs du secteur associatif par type d'activités

Source : INSEE (Fichier Sirene) / Résultats 2010.



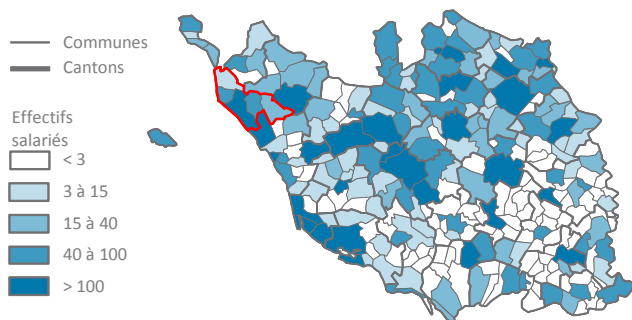
Répartition des effectifs salariés du secteur associatif par type d'activités

Source : URSSAF de la Vendée / Résultats 2010.



Répartition spatiale des effectifs salariés du secteur associatif

Source : URSSAF de la Vendée / Résultats 2010.



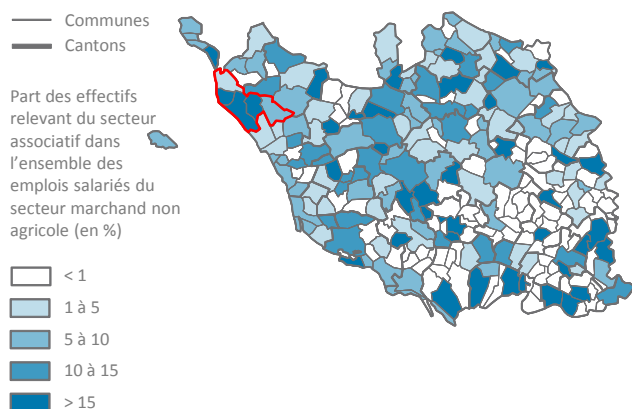
Répartition des établissements employeurs et des effectifs salariés du secteur associatif par commune

Sources : INSEE (Fichier Sirene) - URSSAF de la Vendée / Résultats 2010.

	Etablissements		Effectifs salariés	
	En v.a.	En %	En v.a.	En %
La Barre de Monts	4	10,3	11	1,9
Notre Dame de Monts	4	10,3	54	9,6
Le Perrier	4	10,3	69	12,2
St Jean de Monts	20	51,3	392	69,4
Soullans	7	17,9	39	6,9

Poids du secteur associatif dans le total de l'emploi salarié

Source : URSSAF de la Vendée / Résultats 2010.



nd : résultats non diffusés par application de la loi sur le secret statistique.