

## St Hilaire des Loges

### Chiffres clés

#### SECTEUR ASSOCIATIF

Etablissements employeurs :	27 ( 1,5% )
Emplois salariés :	137 ( 0,9% )

#### EMPLOI

Emplois salariés :	741 ( 0,4% )
dont industrie :	197 ( 0,4% )
dont construction :	200 ( 1,1% )
dont commerces :	72 ( 0,2% )
dont services :	272 ( 0,4% )

Sources : INSEE (Recensement, Fichier Sirene) - URSSAF de la Vendée / Résultats 2010.

#### ETABLISSEMENTS

Etablissements employeurs :	234 ( 1,3% )
dont industrie :	29 ( 1,6% )
dont construction :	40 ( 1,5% )
dont commerces :	24 ( 0,7% )
dont services :	103 ( 0,2% )

#### POPULATION (Résultats 2007)

Nombre d'habitants :	9 619 ( 1,5% )
Nombre d'actifs :	4 265 ( 1,5% )

NB : les chiffres entre parenthèses indiquent la part du canton dans l'ensemble du département.

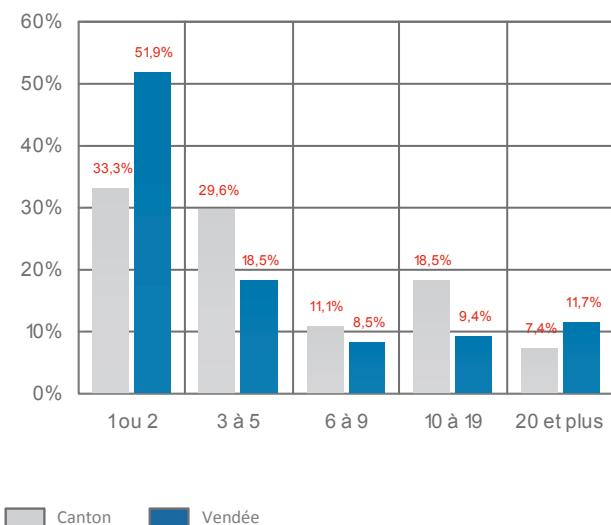
### Répartition des établissements employeurs du secteur associatif selon l'activité et le nombre de salariés

Source : INSEE (Fichier Sirene) / Résultats 2010.

	1 ou 2 salariés		3 à 5 salariés		6 à 9 salariés		10 à 19 salariés		20 salariés et plus	
	En v.a.	En %	En v.a.	En %	En v.a.	En %	En v.a.	En %	En v.a.	En %
Action sociale et hébergement médico-social	1	11,1	0	-	0	-	2	40,0	2	100,0
Activité pour la santé humaine	0	-	0	-	1	33,3	0	-	0	-
Activités de services administratifs et de soutien	0	-	1	12,5	0	-	2	40,0	0	-
Arts, spectacles et activités récréatives	4	44,4	1	12,5	0	-	0	-	0	-
Autres activités	0	-	0	-	0	-	0	-	0	-
Autres activités de services	2	22,2	1	12,5	0	-	1	20,0	0	-
Education	1	11,1	4	50,0	1	33,3	0	-	0	-
Hébergement et restauration	1	11,1	1	12,5	1	33,3	0	-	0	-

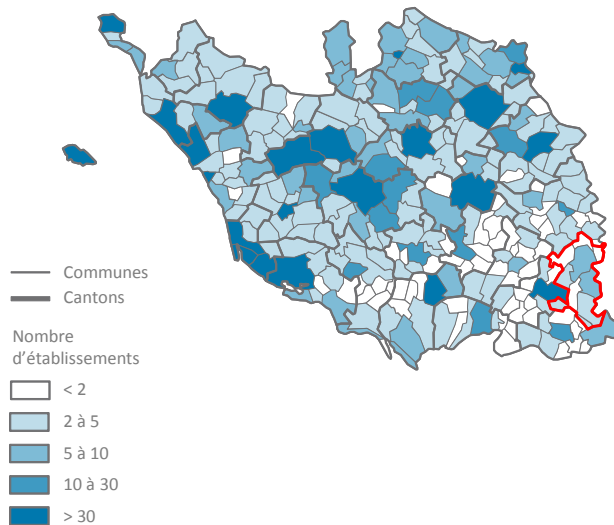
### Répartition des établissements employeurs du secteur associatif par tranches d'effectifs salariés

Source : INSEE (Fichier Sirene) / Résultats 2010.



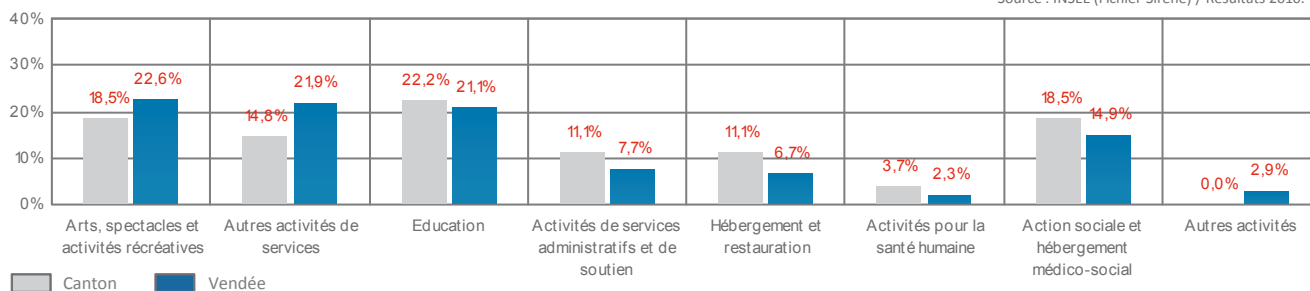
### Répartition spatiale des établissements employeurs du secteur associatif

Source : INSEE (Fichier Sirene) / Résultats 2010.



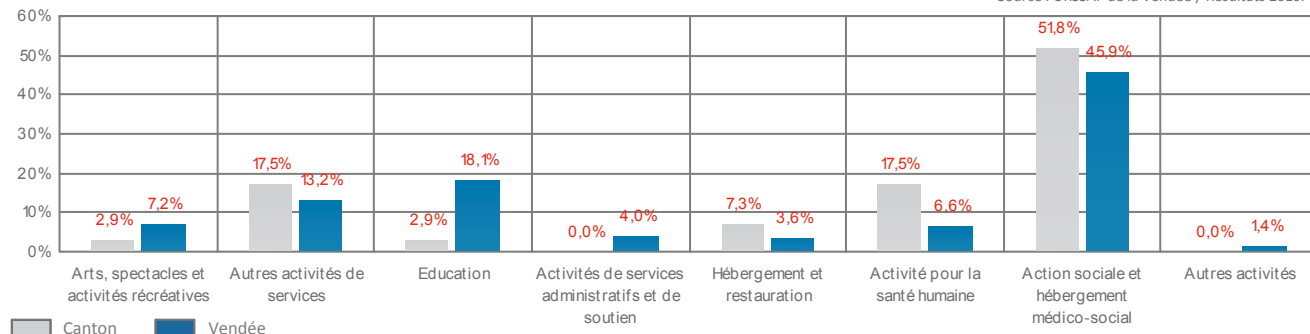
## Répartition des établissements employeurs du secteur associatif par type d'activités

Source : INSEE (Fichier Sirene) / Résultats 2010.



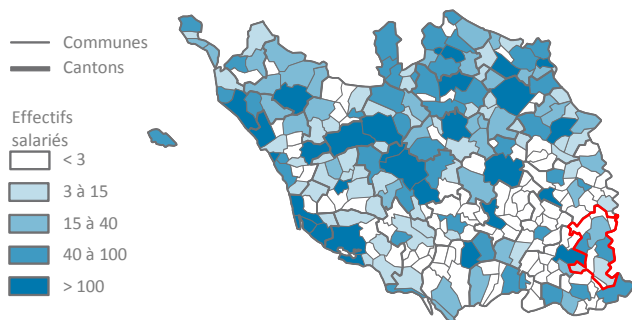
## Répartition des effectifs salariés du secteur associatif par type d'activités

Source : URSSAF de la Vendée / Résultats 2010.



## Répartition spatiale des effectifs salariés du secteur associatif

Source : URSSAF de la Vendée / Résultats 2010.



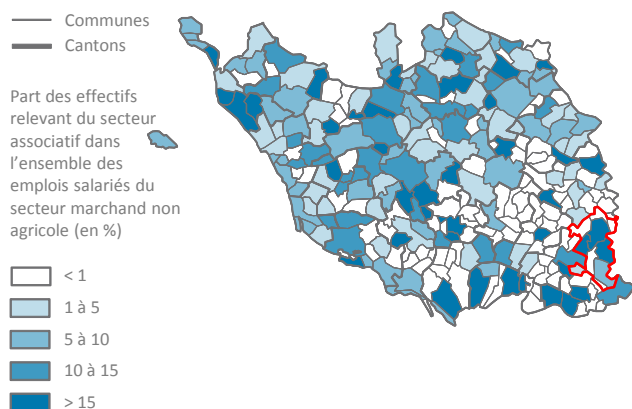
## Répartition des établissements employeurs et des effectifs salariés du secteur associatif par commune

Sources : INSEE (Fichier Sirene) - URSSAF de la Vendée / Résultats 2010.

	Etablissements		Effectifs salariés	
	En v.a.	En %	En v.a.	En %
Foussais Payré	6	22,2	28	20,4
Mervent	1	3,7	nd	-
Nieul sur l'Autise	3	11,1	6	4,4
Oulmes	3	11,1	nd	-
St Hilaire des Loges	7	25,9	50	36,5
St Martin de Fraigneau	2	7,4	7	5,1
St Michel le Cloucq	4	14,8	41	29,9
Xanton Chassenon	1	3,7	nd	-

## Poids du secteur associatif dans le total de l'emploi salarié

Source : URSSAF de la Vendée / Résultats 2010.



nd : résultats non diffusés par application de la loi sur le secret statistique.