

St Gilles Croix de Vie

Chiffres clés

SECTEUR ASSOCIATIF

Etablissements employeurs :	109 (5,9%)
Emplois salariés :	766 (4,8%)

EMPLOI

Emplois salariés :	9 578 (5,7%)
dont industrie :	3 207 (6,1%)
dont construction :	1 321 (7,0%)
dont commerces :	1 577 (5,5%)
dont services :	3 470 (5,2%)

Sources : INSEE (Recensement, Fichier Sirene) - URSSAF de la Vendée / Résultats 2010.

ETABLISSEMENTS

Etablissements employeurs :	1 320 (7,3%)
dont industrie :	96 (5,4%)
dont construction :	235 (9,1%)
dont commerces :	252 (7,2%)
dont services :	647 (1,0%)

POPULATION (Résultats 2007)

Nombre d'habitants :	44 423 (7,0%)
Nombre d'actifs :	16 903 (6,1%)

NB : les chiffres entre parenthèses indiquent la part du canton dans l'ensemble du département.

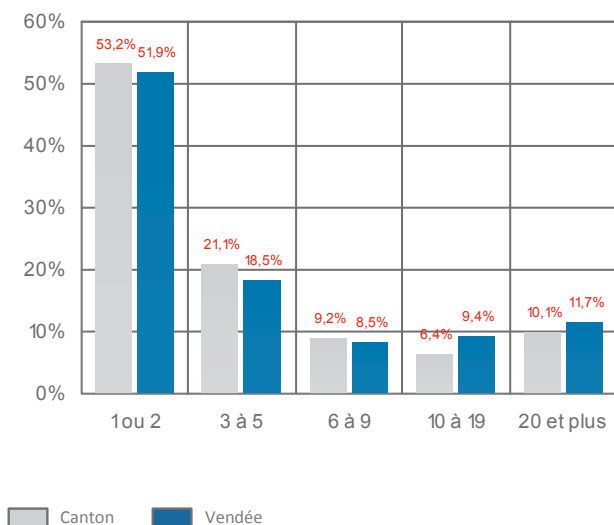
Répartition des établissements employeurs du secteur associatif selon l'activité et le nombre de salariés

Source : INSEE (Fichier Sirene) / Résultats 2010.

	1 ou 2 salariés		3 à 5 salariés		6 à 9 salariés		10 à 19 salariés		20 salariés et plus	
	En v.a.	En %	En v.a.	En %	En v.a.	En %	En v.a.	En %	En v.a.	En %
Action sociale et hébergement médico-social	3	5,2	2	8,7	1	10,0	0	-	8	72,7
Activité pour la santé humaine	1	1,7	1	4,3	1	10,0	0	-	0	-
Activités de services administratifs et de soutien	2	3,4	0	-	0	-	1	14,3	1	9,1
Arts, spectacles et activités récréatives	26	44,8	4	17,4	1	10,0	0	-	0	-
Autres activités	0	-	0	-	1	10,0	0	-	0	-
Autres activités de services	16	27,6	4	17,4	0	-	3	42,9	0	-
Education	6	10,3	6	26,1	6	60,0	3	42,9	2	18,2
Hébergement et restauration	4	6,9	6	26,1	0	-	0	-	0	-

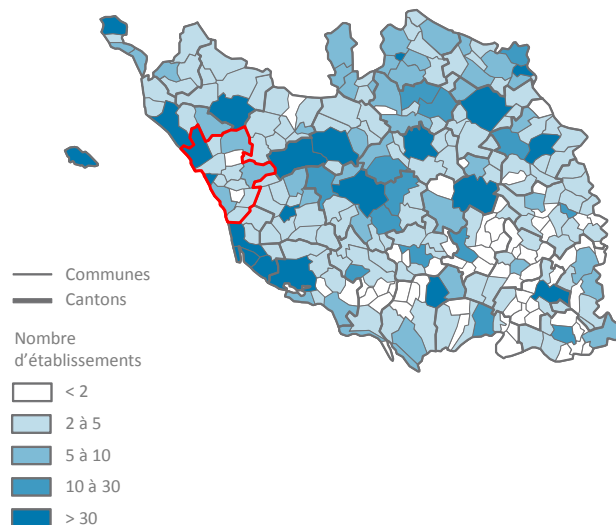
Répartition des établissements employeurs du secteur associatif par tranches d'effectifs salariés

Source : INSEE (Fichier Sirene) / Résultats 2010.



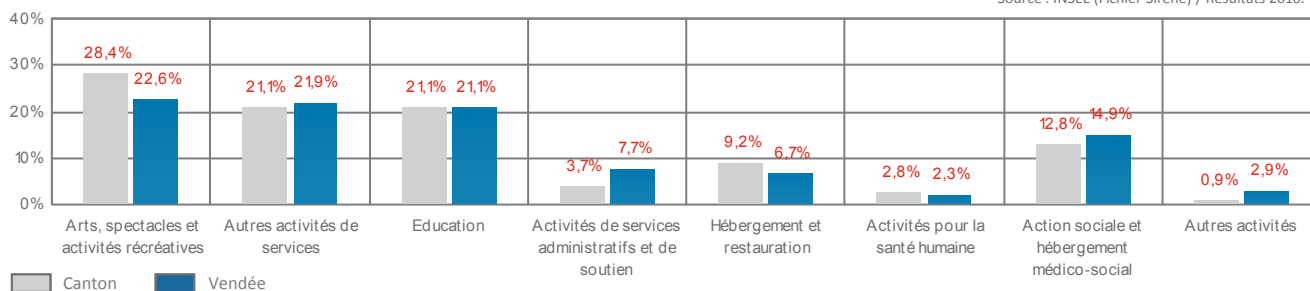
Répartition spatiale des établissements employeurs du secteur associatif

Source : INSEE (Fichier Sirene) / Résultats 2010.



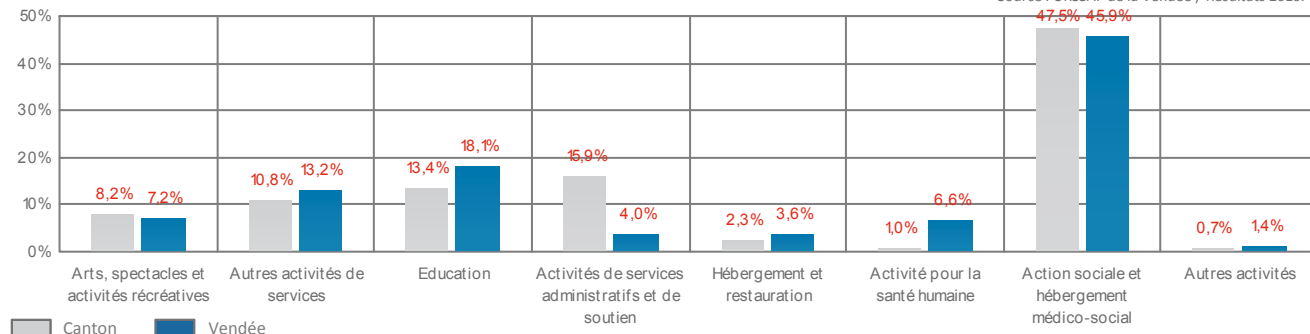
Répartition des établissements employeurs du secteur associatif par type d'activités

Source : INSEE (Fichier Sirene) / Résultats 2010.



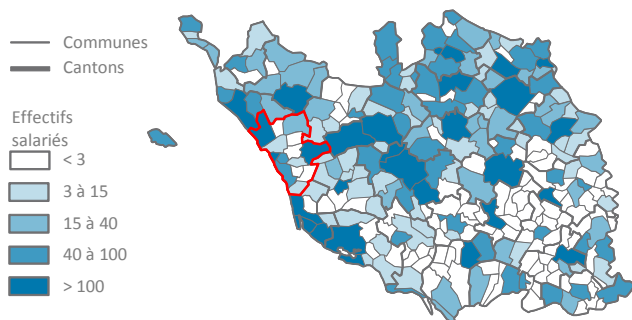
Répartition des effectifs salariés du secteur associatif par type d'activités

Source : URSSAF de la Vendée / Résultats 2010.



Répartition spatiale des effectifs salariés du secteur associatif

Source : URSSAF de la Vendée / Résultats 2010.



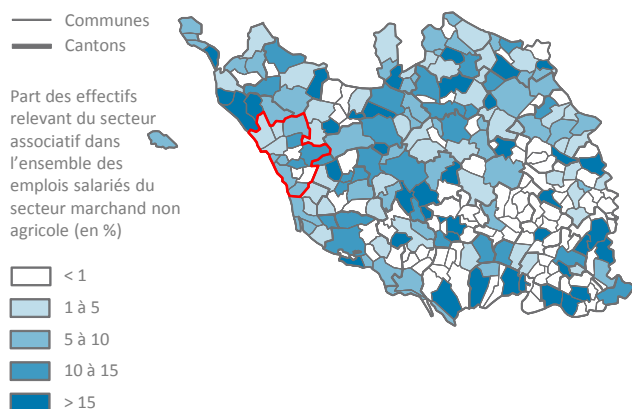
Répartition des établissements employeurs et des effectifs salariés du secteur associatif par commune

Sources : INSEE (Fichier Sirene) - URSSAF de la Vendée / Résultats 2010.

	Etablissements		Effectifs salariés	
	En v.a.	En %	En v.a.	En %
L'Aiguillon sur Vie	4	3,7	11	1,4
Brétignolles sur Mer	8	7,3	52	6,8
La Chaize Giraud	1	0,9	nd	-
Coëx	7	6,4	119	15,5
Commequiers	8	7,3	37	4,8
Le Fenouiller	4	3,7	15	2,0
Givrand	3	2,8	49	6,4
Landeveille	2	1,8	nd	-
Notre Dame de Riez	3	2,8	nd	-
St Gilles Croix de Vie	37	33,9	345	45,0
St Hilaire de Riez	23	21,1	103	13,4
St Maixent sur Vie	1	0,9	nd	-
Brem sur Mer	5	4,6	14	1,8
St Révérend	3	2,8	nd	-

Poids du secteur associatif dans le total de l'emploi salarié

Source : URSSAF de la Vendée / Résultats 2010.



nd : résultats non diffusés par application de la loi sur le secret statistique.