

St Fulgent

Chiffres clés

SECTEUR ASSOCIATIF

Etablissements employeurs :	50 (2,7%)
Emplois salariés :	336 (2,1%)

EMPLOI

Emplois salariés :	4 471 (2,7%)
dont industrie :	2 131 (4,1%)
dont construction :	706 (3,7%)
dont commerces :	422 (1,5%)
dont services :	1 212 (1,8%)

Sources : INSEE (Recensement, Fichier Sirene) - URSSAF de la Vendée / Résultats 2010.

ETABLISSEMENTS

Etablissements employeurs :	353 (1,9%)
dont industrie :	35 (2,0%)
dont construction :	73 (2,8%)
dont commerces :	59 (1,7%)
dont services :	150 (0,2%)

POPULATION (Résultats 2007)

Nombre d'habitants :	16 121 (2,5%)
Nombre d'actifs :	7 894 (2,8%)

NB : les chiffres entre parenthèses indiquent la part du canton dans l'ensemble du département.

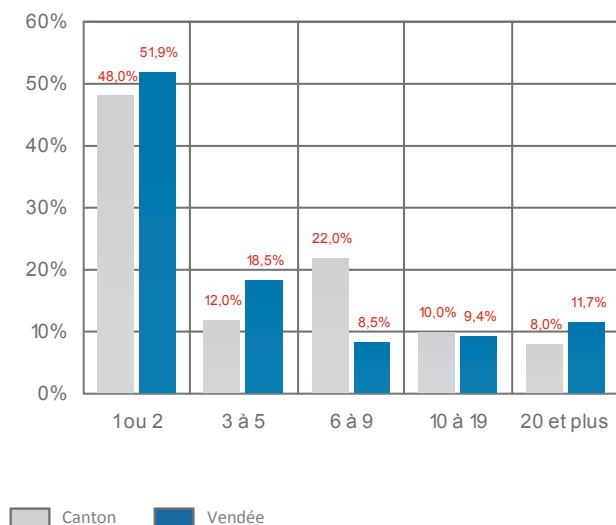
Répartition des établissements employeurs du secteur associatif selon l'activité et le nombre de salariés

Source : INSEE (Fichier Sirene) / Résultats 2010.

	1 ou 2 salariés		3 à 5 salariés		6 à 9 salariés		10 à 19 salariés		20 salariés et plus	
	En v.a.	En %	En v.a.	En %	En v.a.	En %	En v.a.	En %	En v.a.	En %
Action sociale et hébergement médico-social	1	4,2	1	16,7	2	18,2	0	-	3	75,0
Activité pour la santé humaine	0	-	0	-	0	-	0	-	0	-
Activités de services administratifs et de soutien	4	16,7	0	-	0	-	1	20,0	0	-
Arts, spectacles et activités récréatives	7	29,2	1	16,7	1	9,1	0	-	0	-
Autres activités	0	-	0	-	0	-	0	-	0	-
Autres activités de services	7	29,2	0	-	4	36,4	1	20,0	1	25,0
Education	4	16,7	3	50,0	4	36,4	3	60,0	0	-
Hébergement et restauration	1	4,2	1	16,7	0	-	0	-	0	-

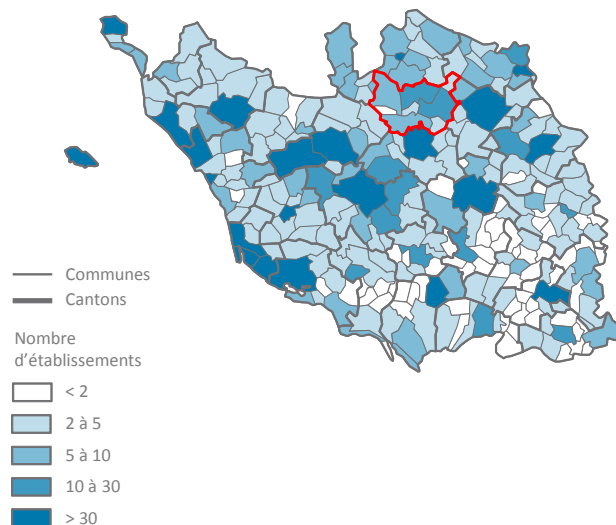
Répartition des établissements employeurs du secteur associatif par tranches d'effectifs salariés

Source : INSEE (Fichier Sirene) / Résultats 2010.



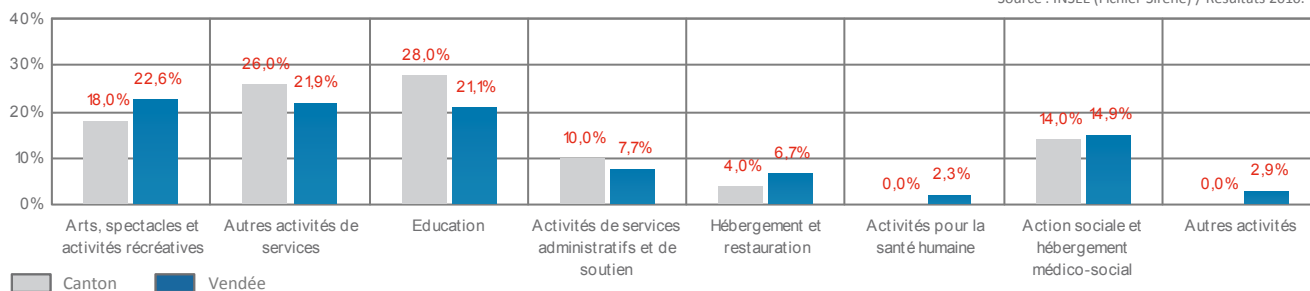
Répartition spatiale des établissements employeurs du secteur associatif

Source : INSEE (Fichier Sirene) / Résultats 2010.



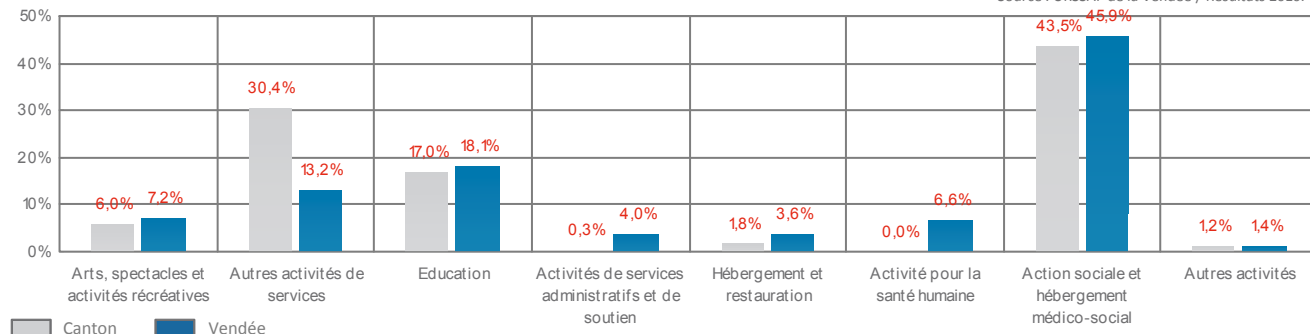
Répartition des établissements employeurs du secteur associatif par type d'activités

Source : INSEE (Fichier Sirene) / Résultats 2010.



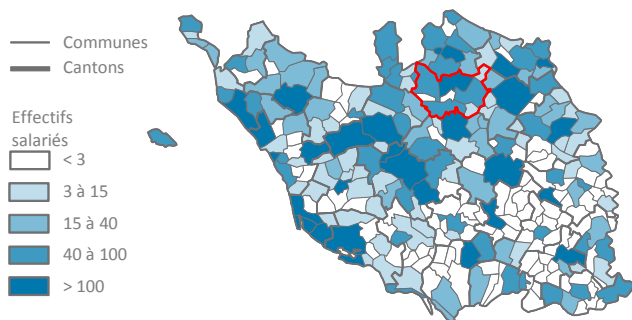
Répartition des effectifs salariés du secteur associatif par type d'activités

Source : URSSAF de la Vendée / Résultats 2010.



Répartition spatiale des effectifs salariés du secteur associatif

Source : URSSAF de la Vendée / Résultats 2010.



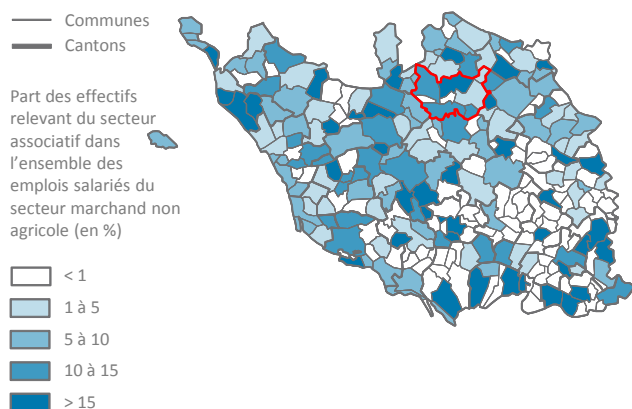
Répartition des établissements employeurs et des effectifs salariés du secteur associatif par commune

Sources : INSEE (Fichier Sirene) - URSSAF de la Vendée / Résultats 2010.

	Etablissements		Effectifs salariés	
	En v.a.	En %	En v.a.	En %
Bazoges en Paillers	3	6,0	7	2,1
Les Brouzils	6	12,0	67	19,9
Chauché	6	12,0	54	16,1
Chavagnes en Paillers	14	28,0	135	40,2
La Copechagnière	1	2,0	nd	-
La Rabatelière	3	6,0	nd	-
St André Goule d'Oie	3	6,0	10	3,0
St Fulgent	14	28,0	56	16,7

Poids du secteur associatif dans le total de l'emploi salarié

Source : URSSAF de la Vendée / Résultats 2010.



nd : résultats non diffusés par application de la loi sur le secret statistique.