

## Ste Hermine

### Chiffres clés

#### SECTEUR ASSOCIATIF

Etablissements employeurs :	21 ( 1,1% )
Emplois salariés :	134 ( 0,8% )

#### EMPLOI

Emplois salariés :	1 959 ( 1,2% )
dont industrie :	891 ( 1,7% )
dont construction :	229 ( 1,2% )
dont commerces :	301 ( 1,0% )
dont services :	538 ( 0,8% )

Sources : INSEE (Recensement, Fichier Sirene) - URSSAF de la Vendée / Résultats 2010.

#### ETABLISSEMENTS

Etablissements employeurs :	247 ( 1,4% )
dont industrie :	31 ( 1,8% )
dont construction :	38 ( 1,5% )
dont commerces :	31 ( 0,9% )
dont services :	111 ( 0,2% )

#### POPULATION (Résultats 2007)

Nombre d'habitants :	8 596 ( 1,4% )
Nombre d'actifs :	3 683 ( 1,3% )

NB : les chiffres entre parenthèses indiquent la part du canton dans l'ensemble du département.

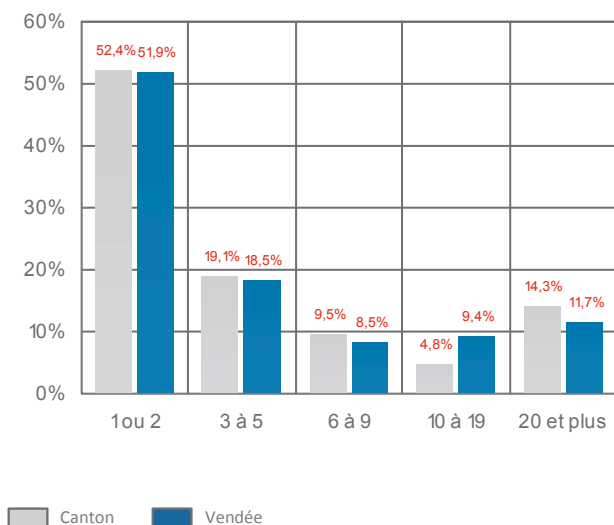
### Répartition des établissements employeurs du secteur associatif selon l'activité et le nombre de salariés

Source : INSEE (Fichier Sirene) / Résultats 2010.

	1 ou 2 salariés		3 à 5 salariés		6 à 9 salariés		10 à 19 salariés		20 salariés et plus	
	En v.a.	En %	En v.a.	En %	En v.a.	En %	En v.a.	En %	En v.a.	En %
Action sociale et hébergement médico-social	0	-	0	-	1	50,0	0	-	1	33,3
Activité pour la santé humaine	1	9,1	0	-	0	-	1	100,0	1	33,3
Activités de services administratifs et de soutien	2	18,2	0	-	0	-	0	-	1	33,3
Arts, spectacles et activités récréatives	2	18,2	0	-	0	-	0	-	0	-
Autres activités	1	9,1	0	-	0	-	0	-	0	-
Autres activités de services	3	27,3	0	-	0	-	0	-	0	-
Education	1	9,1	3	75,0	1	50,0	0	-	0	-
Hébergement et restauration	1	9,1	1	25,0	0	-	0	-	0	-

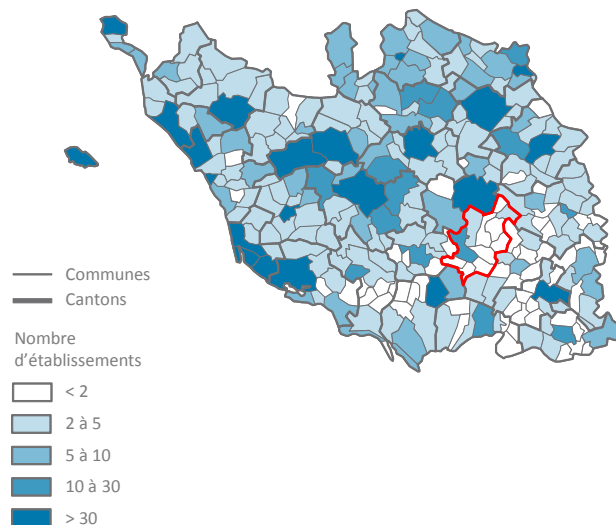
### Répartition des établissements employeurs du secteur associatif par tranches d'effectifs salariés

Source : INSEE (Fichier Sirene) / Résultats 2010.



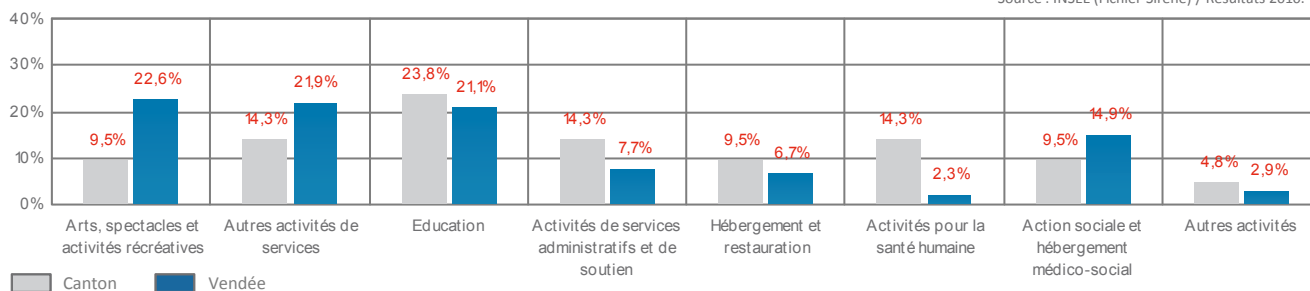
### Répartition spatiale des établissements employeurs du secteur associatif

Source : INSEE (Fichier Sirene) / Résultats 2010.



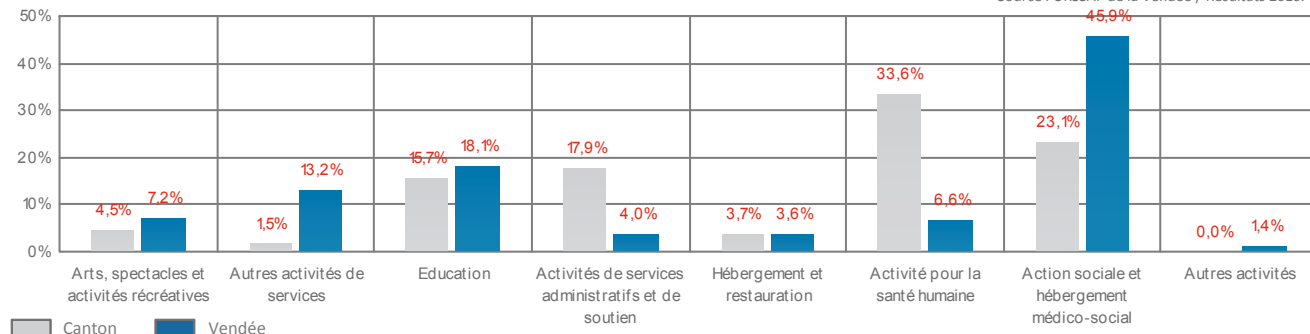
## Répartition des établissements employeurs du secteur associatif par type d'activités

Source : INSEE (Fichier Sirene) / Résultats 2010.



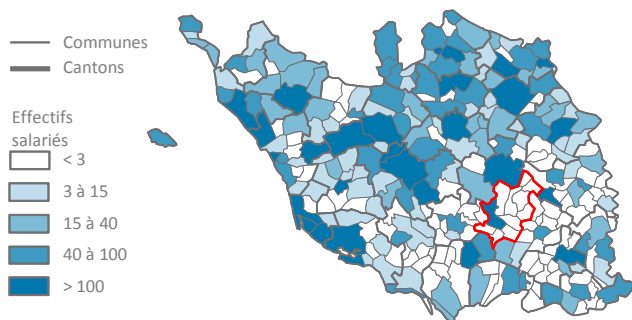
## Répartition des effectifs salariés du secteur associatif par type d'activités

Source : URSSAF de la Vendée / Résultats 2010.



## Répartition spatiale des effectifs salariés du secteur associatif

Source : URSSAF de la Vendée / Résultats 2010.



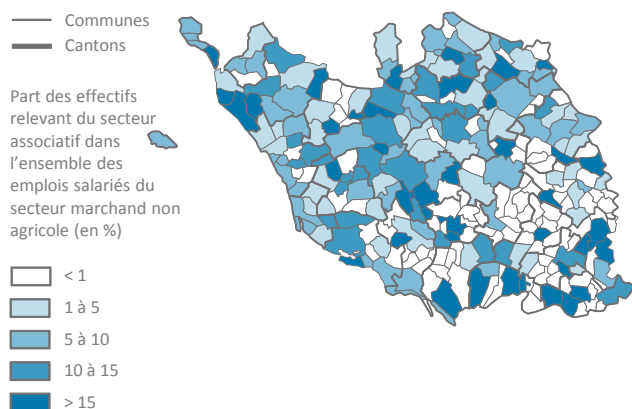
## Répartition des établissements employeurs et des effectifs salariés du secteur associatif par commune

Sources : INSEE (Fichier Sirene) - URSSAF de la Vendée / Résultats 2010.

	Etablissements		Effectifs salariés	
	En v.a.	En %	En v.a.	En %
La Caillère St Hilaire	2	9,5	nd	-
La Réorthe	3	14,3	nd	-
St Aubin la Plaine	1	4,8	nd	-
Ste Hermine	14	66,7	105	78,4
St Martin Lars en Ste Hermi	1	4,8	nd	-

## Poids du secteur associatif dans le total de l'emploi salarié

Source : URSSAF de la Vendée / Résultats 2010.



nd : résultats non diffusés par application de la loi sur le secret statistique.