

Rocheservière

Chiffres clés

SECTEUR ASSOCIATIF

Etablissements employeurs :	31 (1,7%)
Emplois salariés :	273 (1,7%)

EMPLOI

Emplois salariés :	2 549 (1,5%)
dont industrie :	1 328 (2,5%)
dont construction :	321 (1,7%)
dont commerces :	199 (0,7%)
dont services :	701 (1,0%)

Sources : INSEE (Recensement, Fichier Sirene) - URSSAF de la Vendée / Résultats 2010.

ETABLISSEMENTS

Etablissements employeurs :	234 (1,3%)
dont industrie :	34 (1,9%)
dont construction :	40 (1,5%)
dont commerces :	33 (0,9%)
dont services :	102 (0,2%)

POPULATION (Résultats 2007)

Nombre d'habitants :	11 431 (1,8%)
Nombre d'actifs :	5 744 (2,1%)

NB : les chiffres entre parenthèses indiquent la part du canton dans l'ensemble du département.

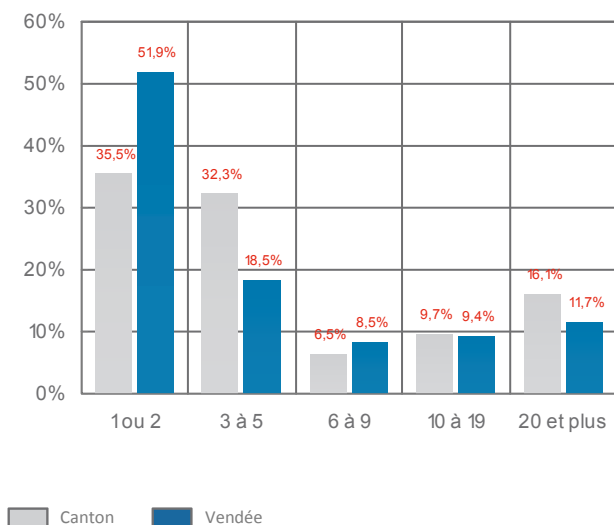
Répartition des établissements employeurs du secteur associatif selon l'activité et le nombre de salariés

Source : INSEE (Fichier Sirene) / Résultats 2010.

	1 ou 2 salariés		3 à 5 salariés		6 à 9 salariés		10 à 19 salariés		20 salariés et plus	
	En v.a.	En %	En v.a.	En %	En v.a.	En %	En v.a.	En %	En v.a.	En %
Action sociale et hébergement médico-social	2	18,2	1	10,0	0	-	0	-	2	40,0
Activité pour la santé humaine	0	-	0	-	0	-	1	33,3	0	-
Activités de services administratifs et de soutien	1	9,1	0	-	0	-	0	-	0	-
Arts, spectacles et activités récréatives	6	54,5	1	10,0	0	-	0	-	0	-
Autres activités	0	-	0	-	0	-	0	-	0	-
Autres activités de services	1	9,1	1	10,0	0	-	0	-	3	60,0
Education	0	-	6	60,0	1	50,0	1	33,3	0	-
Hébergement et restauration	1	9,1	1	10,0	1	50,0	1	33,3	0	-

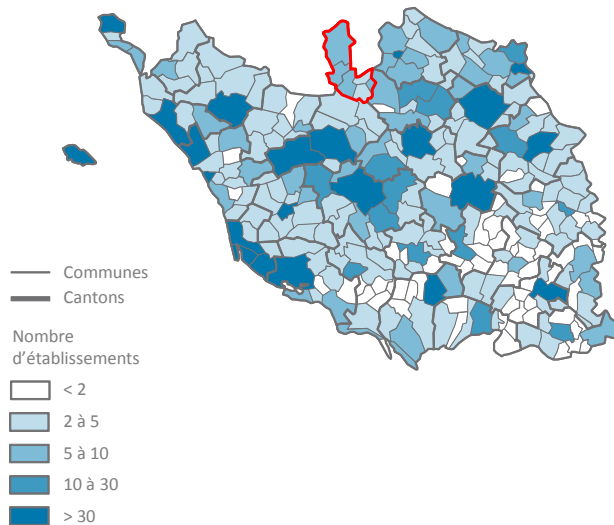
Répartition des établissements employeurs du secteur associatif par tranches d'effectifs salariés

Source : INSEE (Fichier Sirene) / Résultats 2010.



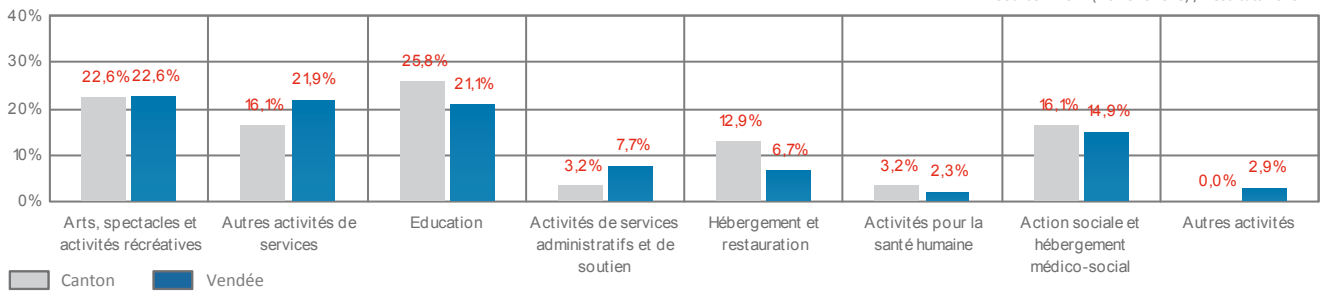
Répartition spatiale des établissements employeurs du secteur associatif

Source : INSEE (Fichier Sirene) / Résultats 2010.



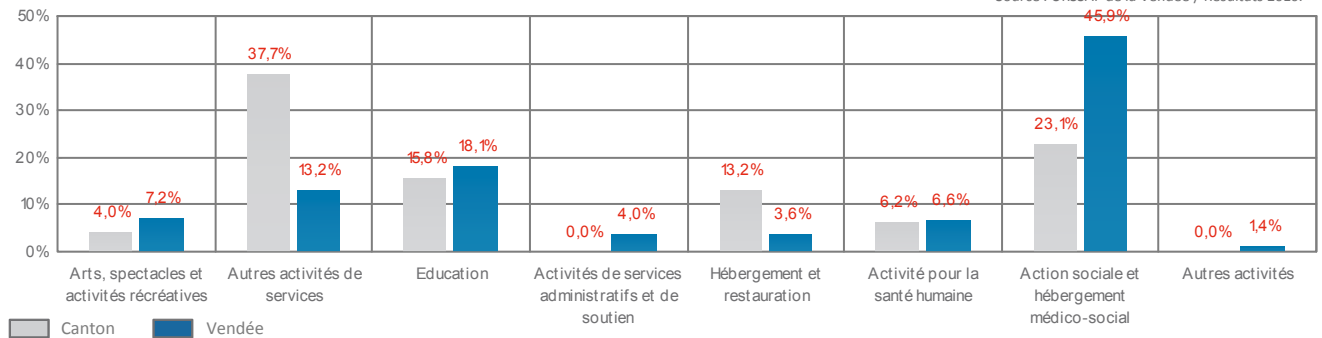
Répartition des établissements employeurs du secteur associatif par type d'activités

Source : INSEE (Fichier Sirene) / Résultats 2010.



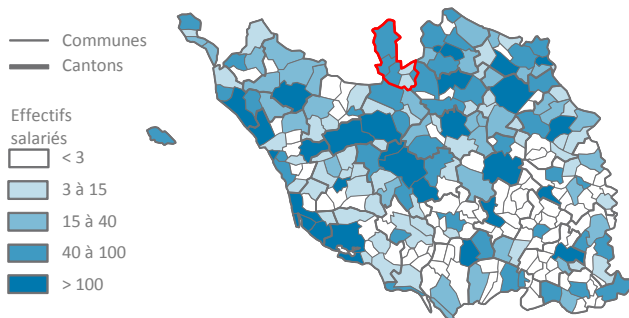
Répartition des effectifs salariés du secteur associatif par type d'activités

Source : URSSAF de la Vendée / Résultats 2010.



Répartition spatiale des effectifs salariés du secteur associatif

Source : URSSAF de la Vendée / Résultats 2010.



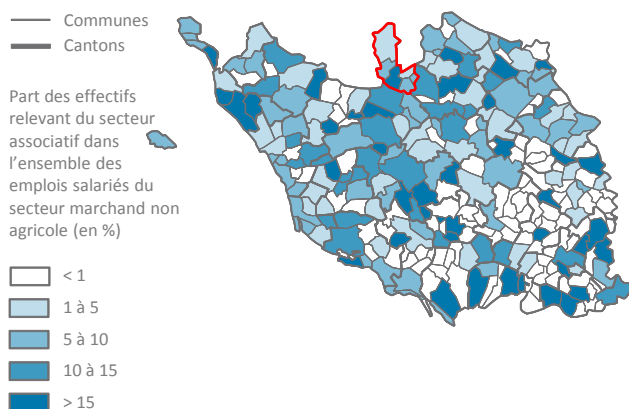
Répartition des établissements employeurs et des effectifs salariés du secteur associatif par commune

Sources : INSEE (Fichier Sirene) - URSSAF de la Vendée / Résultats 2010.

	Etablissements		Effectifs salariés	
	En v.a.	En %	En v.a.	En %
L'Herbergement	6	19,4	52	19,0
Mormaison	6	19,4	89	32,6
Rocheservière	7	22,6	67	24,5
St André Treize Voies	3	9,7	8	2,9
St Philbert de Bouaine	7	22,6	49	17,9
St Sulpice le Verdon	2	6,5	8	2,9

Poids du secteur associatif dans le total de l'emploi salarié

Source : URSSAF de la Vendée / Résultats 2010.



nd : résultats non diffusés par application de la loi sur le secret statistique.