

Noirmoutier en l'île

Chiffres clés

SECTEUR ASSOCIATIF

Etablissements employeurs :	35 (1,9%)
Emplois salariés :	165 (1,0%)

EMPLOI

Emplois salariés :	1 654 (1,0%)
dont industrie :	204 (0,4%)
dont construction :	178 (0,9%)
dont commerces :	453 (1,6%)
dont services :	803 (1,2%)

Sources : INSEE (Recensement, Fichier Sirene) - URSSAF de la Vendée / Résultats 2010.

ETABLISSEMENTS

Etablissements employeurs :	485 (2,7%)
dont industrie :	28 (1,6%)
dont construction :	48 (1,9%)
dont commerces :	105 (3,0%)
dont services :	231 (0,3%)

POPULATION (Résultats 2007)

Nombre d'habitants :	10 031 (1,6%)
Nombre d'actifs :	3 979 (1,4%)

NB : les chiffres entre parenthèses indiquent la part du canton dans l'ensemble du département.

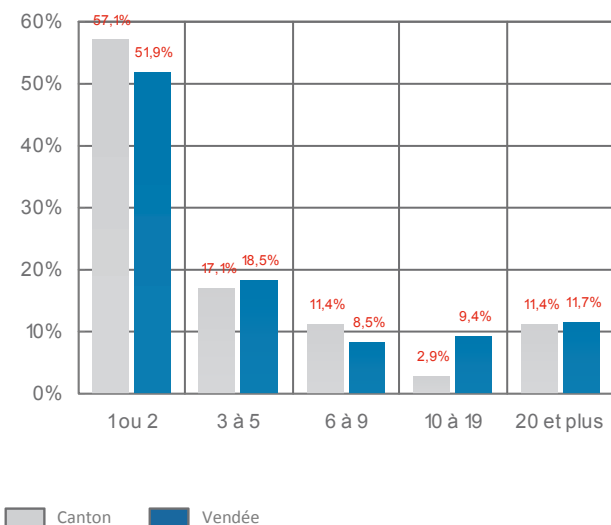
Répartition des établissements employeurs du secteur associatif selon l'activité et le nombre de salariés

Source : INSEE (Fichier Sirene) / Résultats 2010.

	1 ou 2 salariés		3 à 5 salariés		6 à 9 salariés		10 à 19 salariés		20 salariés et plus	
	En v.a.	En %	En v.a.	En %	En v.a.	En %	En v.a.	En %	En v.a.	En %
Action sociale et hébergement médico-social	2	10,0	1	16,7	0	-	1	100,0	1	25,0
Activité pour la santé humaine	0	-	0	-	0	-	0	-	1	25,0
Activités de services administratifs et de soutien	1	5,0	0	-	0	-	0	-	1	25,0
Arts, spectacles et activités récréatives	6	30,0	2	33,3	1	25,0	0	-	0	-
Autres activités	2	10,0	0	-	0	-	0	-	0	-
Autres activités de services	4	20,0	1	16,7	1	25,0	0	-	0	-
Education	4	20,0	1	16,7	2	50,0	0	-	0	-
Hébergement et restauration	1	5,0	1	16,7	0	-	0	-	1	25,0

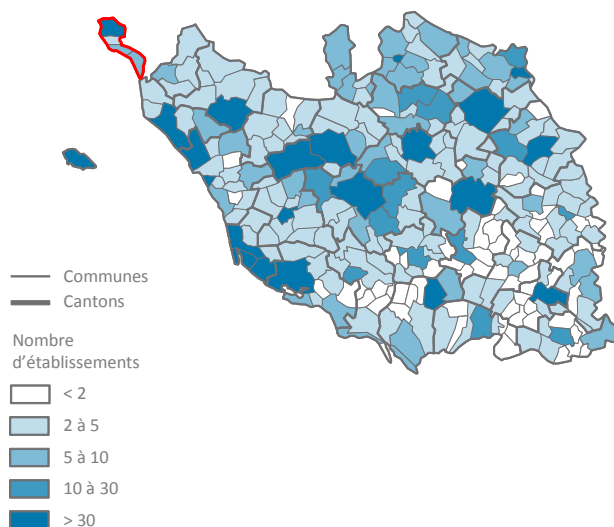
Répartition des établissements employeurs du secteur associatif par tranches d'effectifs salariés

Source : INSEE (Fichier Sirene) / Résultats 2010.



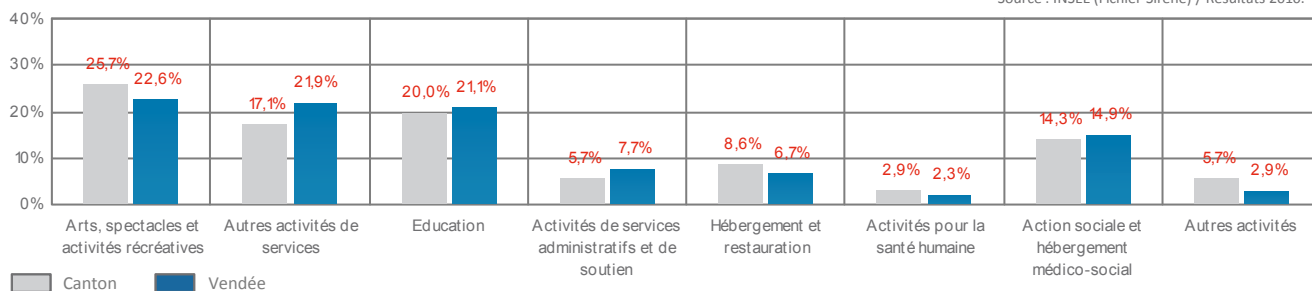
Répartition spatiale des établissements employeurs du secteur associatif

Source : INSEE (Fichier Sirene) / Résultats 2010.



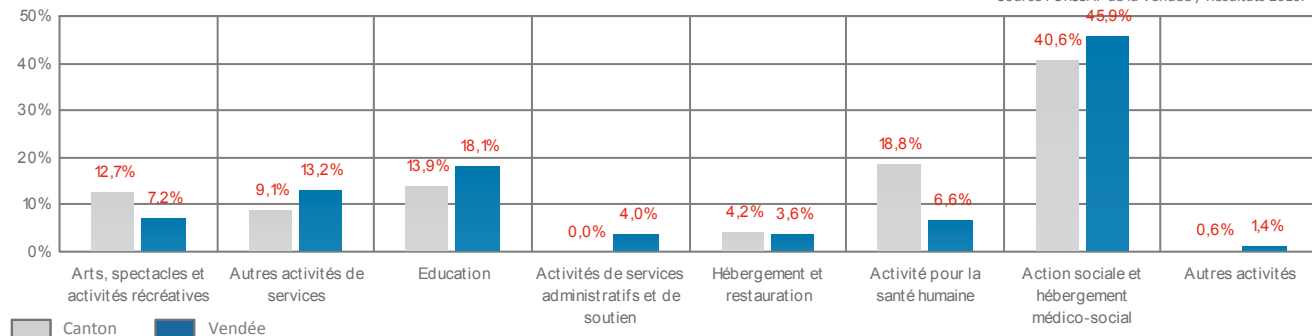
Répartition des établissements employeurs du secteur associatif par type d'activités

Source : INSEE (Fichier Sirene) / Résultats 2010.



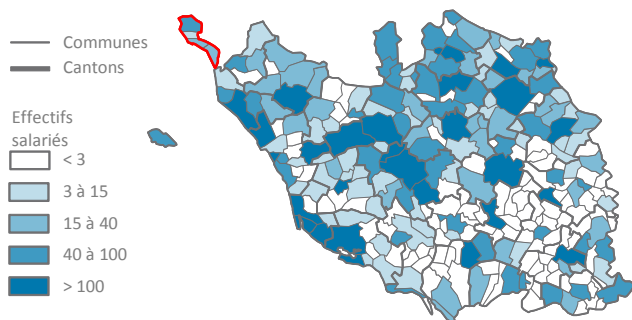
Répartition des effectifs salariés du secteur associatif par type d'activités

Source : URSSAF de la Vendée / Résultats 2010.



Répartition spatiale des effectifs salariés du secteur associatif

Source : URSSAF de la Vendée / Résultats 2010.



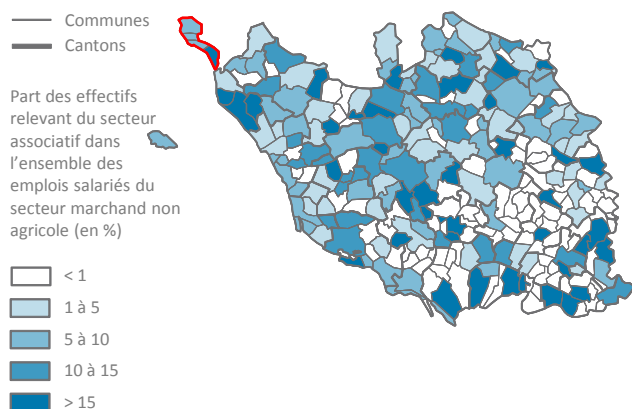
Répartition des établissements employeurs et des effectifs salariés du secteur associatif par commune

Sources : INSEE (Fichier Sirene) - URSSAF de la Vendée / Résultats 2010.

	Etablissements		Effectifs salariés	
	En v.a.	En %	En v.a.	En %
Barbâtre	8	22,9	34	20,6
L'Epine	4	11,4	10	6,1
La Guérinière	7	20,0	34	20,6
Noirmoutier en l'Île	16	45,7	87	52,7

Poids du secteur associatif dans le total de l'emploi salarié

Source : URSSAF de la Vendée / Résultats 2010.



nd : résultats non diffusés par application de la loi sur le secret statistique.