

## Moutiers les Mauxfaits

### Chiffres clés

#### SECTEUR ASSOCIATIF

Etablissements employeurs :	35 ( 1,9% )
Emplois salariés :	186 ( 1,2% )

#### EMPLOI

Emplois salariés :	1 757 ( 1,1% )
dont industrie :	159 ( 0,3% )
dont construction :	341 ( 1,8% )
dont commerces :	412 ( 1,4% )
dont services :	845 ( 1,3% )

Sources : INSEE (Recensement, Fichier Sirene) - URSSAF de la Vendée / Résultats 2010.

#### ETABLISSEMENTS

Etablissements employeurs :	438 ( 2,4% )
dont industrie :	26 ( 1,5% )
dont construction :	57 ( 2,2% )
dont commerces :	76 ( 2,2% )
dont services :	252 ( 0,4% )

#### POPULATION (Résultats 2007)

Nombre d'habitants :	14 915 ( 2,3% )
Nombre d'actifs :	5 639 ( 2,0% )

NB : les chiffres entre parenthèses indiquent la part du canton dans l'ensemble du département.

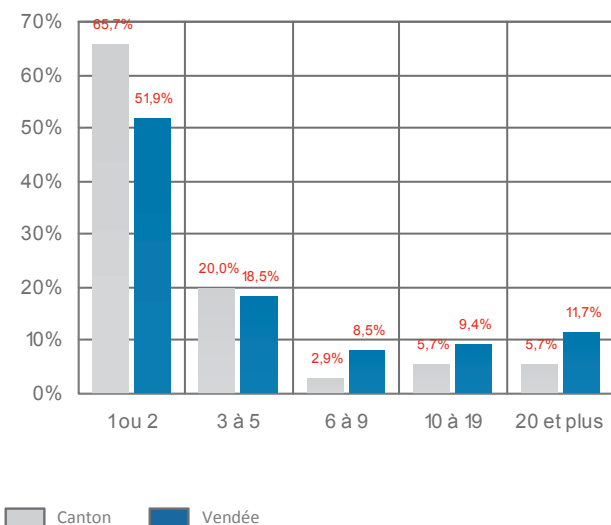
### Répartition des établissements employeurs du secteur associatif selon l'activité et le nombre de salariés

Source : INSEE (Fichier Sirene) / Résultats 2010.

	1 ou 2 salariés		3 à 5 salariés		6 à 9 salariés		10 à 19 salariés		20 salariés et plus	
	En v.a.	En %	En v.a.	En %	En v.a.	En %	En v.a.	En %	En v.a.	En %
Action sociale et hébergement médico-social	0	-	0	-	0	-	1	50,0	2	100,0
Activité pour la santé humaine	0	-	0	-	0	-	0	-	0	-
Activités de services administratifs et de soutien	4	17,4	0	-	0	-	0	-	0	-
Arts, spectacles et activités récréatives	7	30,4	2	28,6	0	-	0	-	0	-
Autres activités	0	-	0	-	0	-	0	-	0	-
Autres activités de services	6	26,1	0	-	0	-	0	-	0	-
Education	4	17,4	2	28,6	1	100,0	1	50,0	0	-
Hébergement et restauration	2	8,7	3	42,9	0	-	0	-	0	-

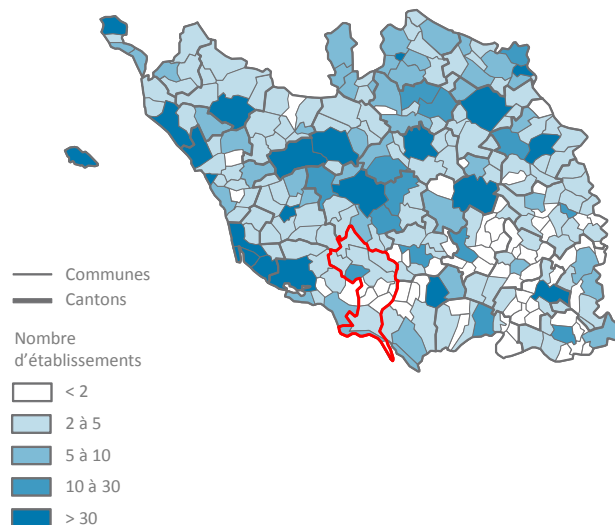
### Répartition des établissements employeurs du secteur associatif par tranches d'effectifs salariés

Source : INSEE (Fichier Sirene) / Résultats 2010.



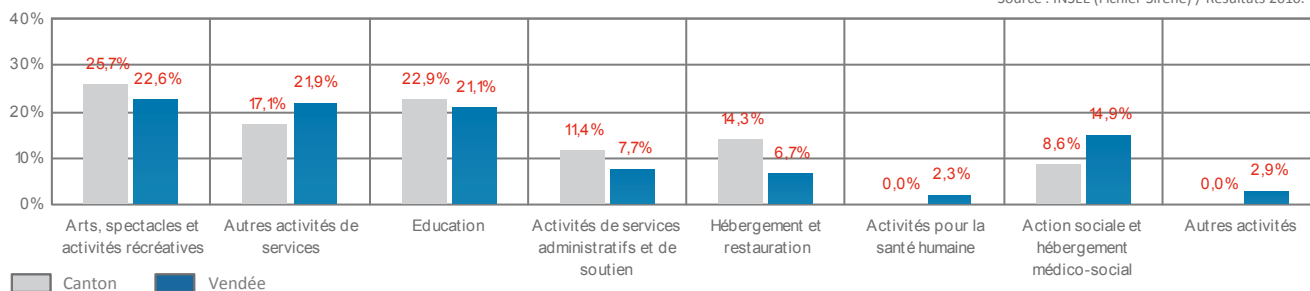
### Répartition spatiale des établissements employeurs du secteur associatif

Source : INSEE (Fichier Sirene) / Résultats 2010.



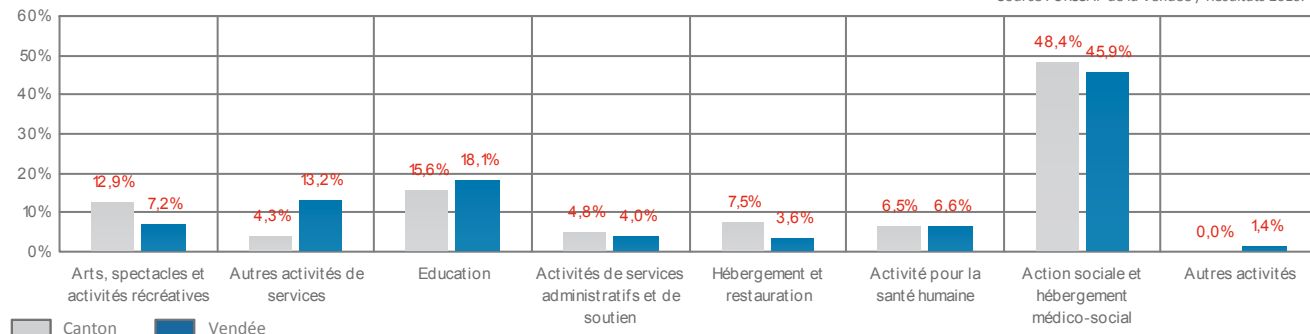
## Répartition des établissements employeurs du secteur associatif par type d'activités

Source : INSEE (Fichier Sirene) / Résultats 2010.



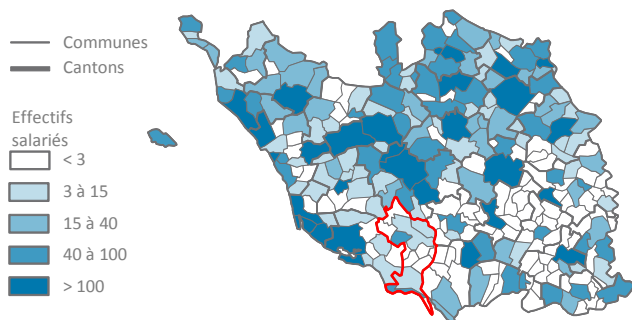
## Répartition des effectifs salariés du secteur associatif par type d'activités

Source : URSSAF de la Vendée / Résultats 2010.



## Répartition spatiale des effectifs salariés du secteur associatif

Source : URSSAF de la Vendée / Résultats 2010.



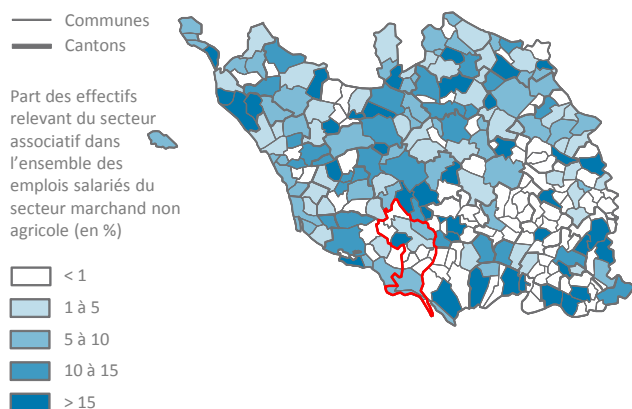
## Répartition des établissements employeurs et des effectifs salariés du secteur associatif par commune

Sources : INSEE (Fichier Sirene) - URSSAF de la Vendée / Résultats 2010.

	Etablissements		Effectifs salariés	
	En v.a.	En %	En v.a.	En %
Angles	3	8,6	14	7,5
La Boissière des Landes	2	5,7	nd	-
Le Champ St Père	2	5,7	6	3,2
Moutiers les Mauxfaits	13	37,1	99	53,2
St Avoigourd des Landes	3	8,6	nd	-
St Benoît sur Mer	1	2,9	nd	-
St Vincent sur Graon	3	8,6	nd	-
La Tranche sur Mer	8	22,9	56	30,1

## Poids du secteur associatif dans le total de l'emploi salarié

Source : URSSAF de la Vendée / Résultats 2010.



nd : résultats non diffusés par application de la loi sur le secret statistique.