

Mortagne sur Sèvre

Chiffres clés

SECTEUR ASSOCIATIF

Etablissements employeurs :	81 (4,4%)
Emplois salariés :	742 (4,6%)

EMPLOI

Emplois salariés :	7 965 (4,8%)
dont industrie :	3 652 (7,0%)
dont construction :	758 (4,0%)
dont commerces :	532 (1,8%)
dont services :	3 023 (4,5%)

Sources : INSEE (Recensement, Fichier Sirene) - URSSAF de la Vendée / Résultats 2010.

ETABLISSEMENTS

Etablissements employeurs :	644 (3,6%)
dont industrie :	111 (6,3%)
dont construction :	84 (3,3%)
dont commerces :	102 (2,9%)
dont services :	286 (0,4%)

POPULATION (Résultats 2007)

Nombre d'habitants :	27 694 (4,4%)
Nombre d'actifs :	12 770 (4,6%)

NB : les chiffres entre parenthèses indiquent la part du canton dans l'ensemble du département.

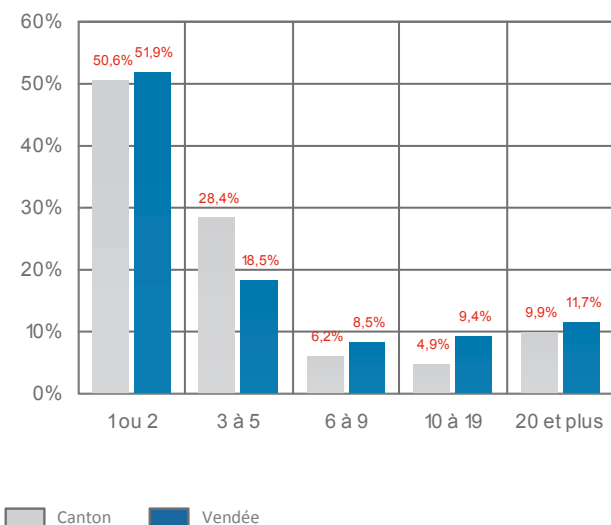
Répartition des établissements employeurs du secteur associatif selon l'activité et le nombre de salariés

Source : INSEE (Fichier Sirene) / Résultats 2010.

	1 ou 2 salariés		3 à 5 salariés		6 à 9 salariés		10 à 19 salariés		20 salariés et plus	
	En v.a.	En %	En v.a.	En %	En v.a.	En %	En v.a.	En %	En v.a.	En %
Action sociale et hébergement médico-social	0	-	2	8,7	0	-	2	50,0	6	75,0
Activité pour la santé humaine	0	-	0	-	0	-	0	-	0	-
Activités de services administratifs et de soutien	4	9,8	0	-	0	-	0	-	0	-
Arts, spectacles et activités récréatives	19	46,3	2	8,7	0	-	0	-	0	-
Autres activités	1	2,4	0	-	0	-	0	-	0	-
Autres activités de services	12	29,3	5	21,7	2	40,0	1	25,0	1	12,5
Education	4	9,8	13	56,5	3	60,0	1	25,0	1	12,5
Hébergement et restauration	1	2,4	1	4,3	0	-	0	-	0	-

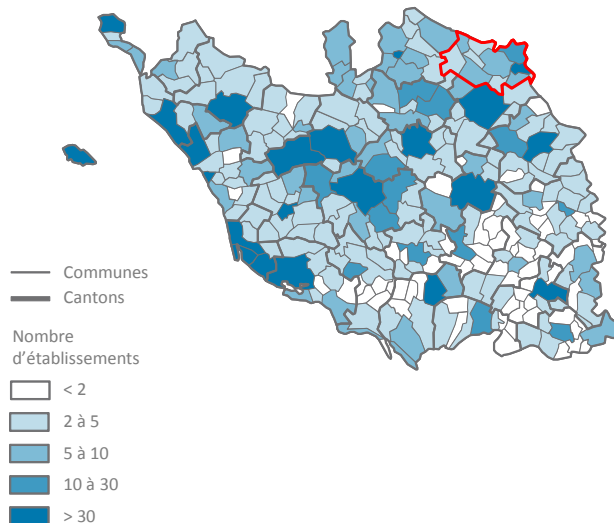
Répartition des établissements employeurs du secteur associatif par tranches d'effectifs salariés

Source : INSEE (Fichier Sirene) / Résultats 2010.



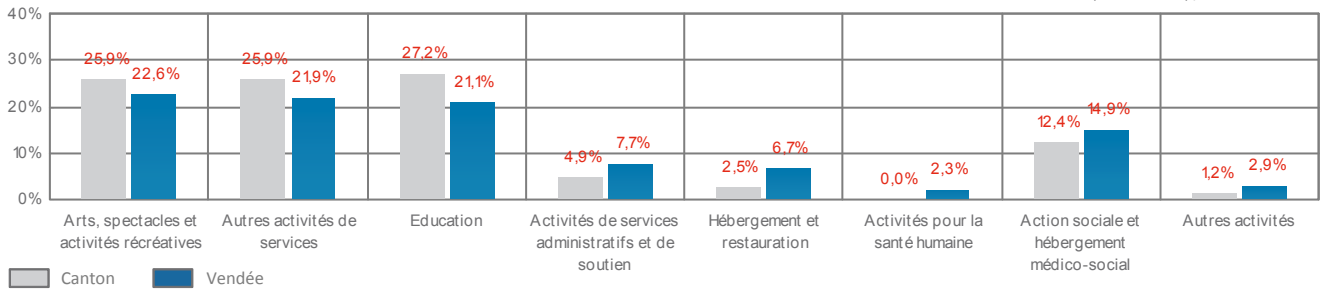
Répartition spatiale des établissements employeurs du secteur associatif

Source : INSEE (Fichier Sirene) / Résultats 2010.



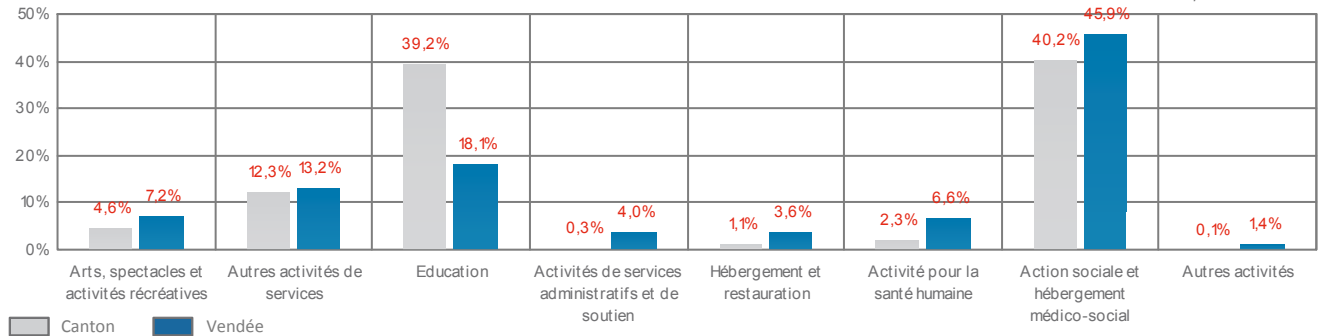
Répartition des établissements employeurs du secteur associatif par type d'activités

Source : INSEE (Fichier Sirene) / Résultats 2010.



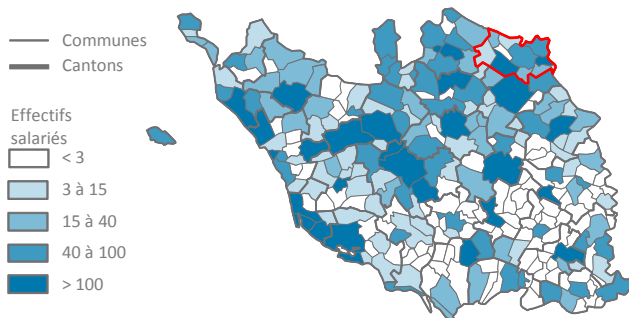
Répartition des effectifs salariés du secteur associatif par type d'activités

Source : URSSAF de la Vendée / Résultats 2010.



Répartition spatiale des effectifs salariés du secteur associatif

Source : URSSAF de la Vendée / Résultats 2010.



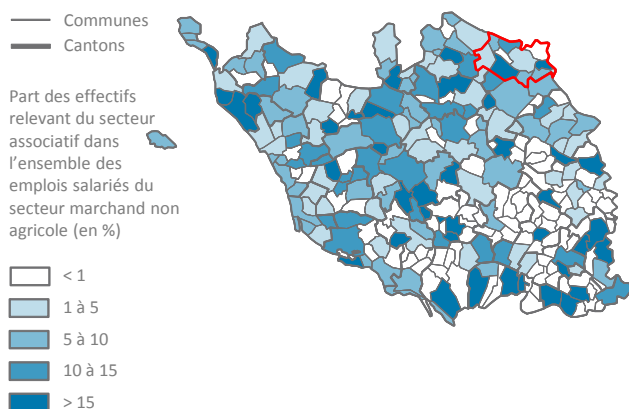
Répartition des établissements employeurs et des effectifs salariés du secteur associatif par commune

Sources : INSEE (Fichier Sirene) - URSSAF de la Vendée / Résultats 2010.

	Etablissements		Effectifs salariés	
	En v.a.	En %	En v.a.	En %
Chambretaud	3	3,7	16	2,2
La Gaubretière	10	12,3	108	14,6
Les Landes Genusson	3	3,7	15	2,0
Mallièvre	1	1,2	nd	-
Mortagne sur Sèvre	15	18,5	54	7,3
St Aubin des Ormeaux	2	2,5	10	1,3
St Laurent sur Sèvre	17	21,0	395	53,2
St Malo du Bois	7	8,6	27	3,6
St Martin des Tilleuls	2	2,5	nd	-
Tiffauges	9	11,1	33	4,4
Treize Vents	4	4,9	9	1,2
La Verrie	8	9,9	67	9,0

Poids du secteur associatif dans le total de l'emploi salarié

Source : URSSAF de la Vendée / Résultats 2010.



nd : résultats non diffusés par application de la loi sur le secret statistique.