

## Montaigu

### Chiffres clés

#### SECTEUR ASSOCIATIF

Etablissements employeurs :	71 ( 3,9% )
Emplois salariés :	902 ( 5,6% )

#### EMPLOI

Emplois salariés :	12 737 ( 7,6% )
dont industrie :	4 985 ( 9,5% )
dont construction :	1 420 ( 7,5% )
dont commerces :	2 019 ( 7,0% )
dont services :	4 313 ( 6,4% )

Sources : INSEE (Recensement, Fichier Sirene) - URSSAF de la Vendée / Résultats 2010.

#### ETABLISSEMENTS

Etablissements employeurs :	832 ( 4,6% )
dont industrie :	114 ( 6,5% )
dont construction :	140 ( 5,4% )
dont commerces :	144 ( 4,1% )
dont services :	377 ( 0,6% )

#### POPULATION (Résultats 2007)

Nombre d'habitants :	31 979 ( 5,0% )
Nombre d'actifs :	15 766 ( 5,7% )

NB : les chiffres entre parenthèses indiquent la part du canton dans l'ensemble du département.

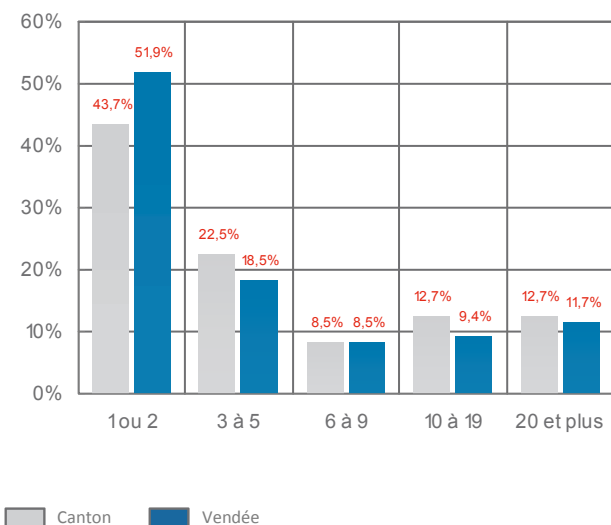
### Répartition des établissements employeurs du secteur associatif selon l'activité et le nombre de salariés

Source : INSEE (Fichier Sirene) / Résultats 2010.

	1 ou 2 salariés		3 à 5 salariés		6 à 9 salariés		10 à 19 salariés		20 salariés et plus	
	En v.a.	En %	En v.a.	En %	En v.a.	En %	En v.a.	En %	En v.a.	En %
Action sociale et hébergement médico-social	0	-	2	12,5	0	-	3	33,3	5	55,6
Activité pour la santé humaine	0	-	0	-	0	-	0	-	0	-
Activités de services administratifs et de soutien	1	3,2	2	12,5	1	16,7	2	22,2	0	-
Arts, spectacles et activités récréatives	20	64,5	0	-	0	-	1	11,1	0	-
Autres activités	2	6,5	0	-	0	-	0	-	0	-
Autres activités de services	5	16,1	4	25,0	1	16,7	1	11,1	0	-
Education	2	6,5	6	37,5	2	33,3	2	22,2	4	44,4
Hébergement et restauration	1	3,2	2	12,5	2	33,3	0	-	0	-

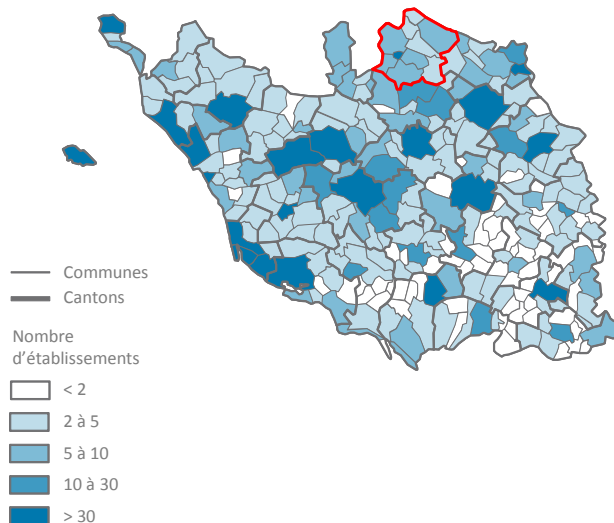
### Répartition des établissements employeurs du secteur associatif par tranches d'effectifs salariés

Source : INSEE (Fichier Sirene) / Résultats 2010.



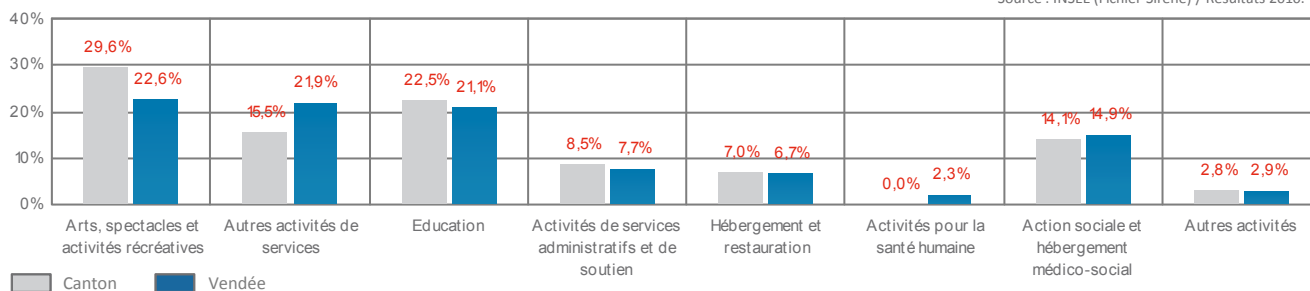
### Répartition spatiale des établissements employeurs du secteur associatif

Source : INSEE (Fichier Sirene) / Résultats 2010.



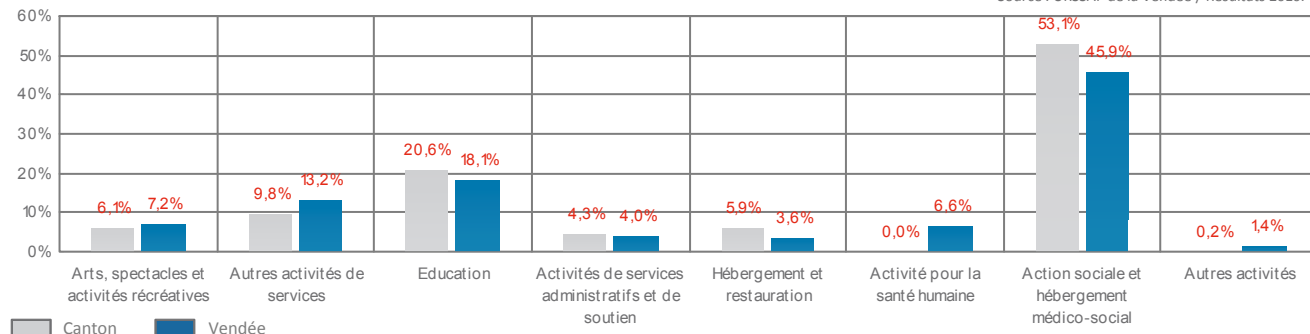
## Répartition des établissements employeurs du secteur associatif par type d'activités

Source : INSEE (Fichier Sirene) / Résultats 2010.



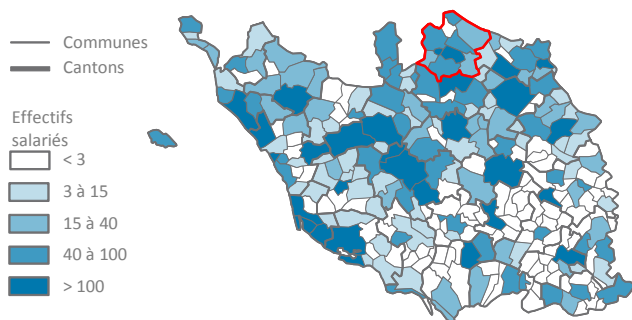
## Répartition des effectifs salariés du secteur associatif par type d'activités

Source : URSSAF de la Vendée / Résultats 2010.



## Répartition spatiale des effectifs salariés du secteur associatif

Source : URSSAF de la Vendée / Résultats 2010.



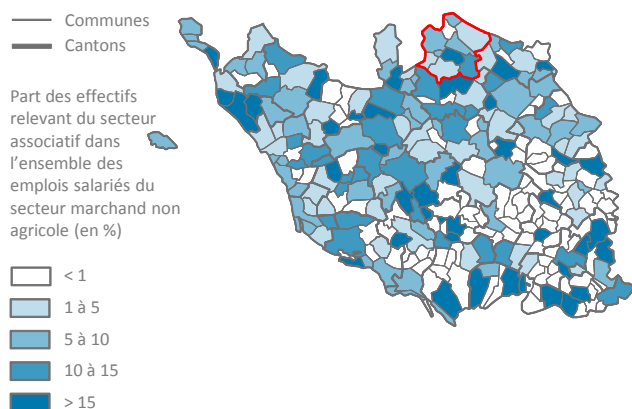
## Répartition des établissements employeurs et des effectifs salariés du secteur associatif par commune

Sources : INSEE (Fichier Sirene) - URSSAF de la Vendée / Résultats 2010.

	Etablissements		Effectifs salariés	
	En v.a.	En %	En v.a.	En %
La Bernardière	2	2,8	nd	-
La Boissière de Montaigu	3	4,2	34	3,8
Boufféré	6	8,5	40	4,4
La Bruffière	6	8,5	33	3,7
Cugand	3	4,2	71	7,9
La Guyonnière	10	14,1	252	27,9
Montaigu	23	32,4	265	29,4
St Georges de Montaigu	6	8,5	77	8,5
St Hilaire de Loulay	8	11,3	78	8,6
Treize Septiers	4	5,6	44	4,9

## Poids du secteur associatif dans le total de l'emploi salarié

Source : URSSAF de la Vendée / Résultats 2010.



nd : résultats non diffusés par application de la loi sur le secret statistique.