

Mareuil sur Lay Dissais

Chiffres clés

SECTEUR ASSOCIATIF

Etablissements employeurs :	28 (1,5%)
Emplois salariés :	100 (0,6%)

EMPLOI

Emplois salariés :	590 (0,4%)
dont industrie :	111 (0,2%)
dont construction :	158 (0,8%)
dont commerces :	113 (0,4%)
dont services :	208 (0,3%)

Sources : INSEE (Recensement, Fichier Sirene) - URSSAF de la Vendée / Résultats 2010.

ETABLISSEMENTS

Etablissements employeurs :	195 (1,1%)
dont industrie :	14 (0,8%)
dont construction :	33 (1,3%)
dont commerces :	29 (0,8%)
dont services :	88 (0,1%)

POPULATION (Résultats 2007)

Nombre d'habitants :	8 855 (1,4%)
Nombre d'actifs :	3 866 (1,4%)

NB : les chiffres entre parenthèses indiquent la part du canton dans l'ensemble du département.

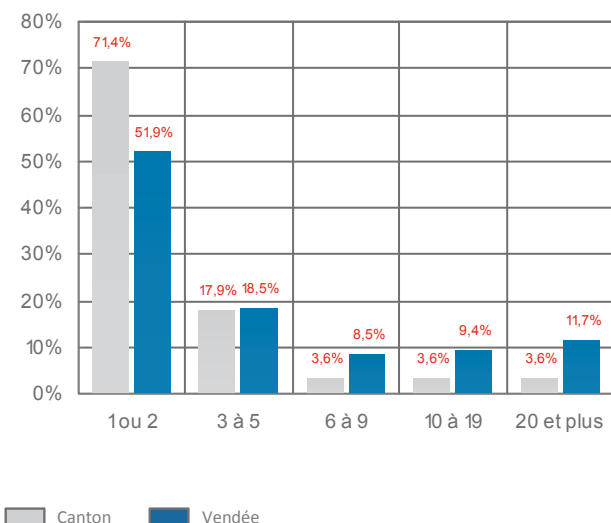
Répartition des établissements employeurs du secteur associatif selon l'activité et le nombre de salariés

Source : INSEE (Fichier Sirene) / Résultats 2010.

	1 ou 2 salariés		3 à 5 salariés		6 à 9 salariés		10 à 19 salariés		20 salariés et plus	
	En v.a.	En %	En v.a.	En %	En v.a.	En %	En v.a.	En %	En v.a.	En %
Action sociale et hébergement médico-social	2	10,0	0	-	0	-	0	-	1	100,0
Activité pour la santé humaine	0	-	0	-	0	-	0	-	0	-
Activités de services administratifs et de soutien	2	10,0	1	20,0	0	-	0	-	0	-
Arts, spectacles et activités récréatives	6	30,0	1	20,0	0	-	0	-	0	-
Autres activités	0	-	0	-	0	-	0	-	0	-
Autres activités de services	2	10,0	1	20,0	0	-	0	-	0	-
Education	3	15,0	1	20,0	1	100,0	1	100,0	0	-
Hébergement et restauration	5	25,0	1	20,0	0	-	0	-	0	-

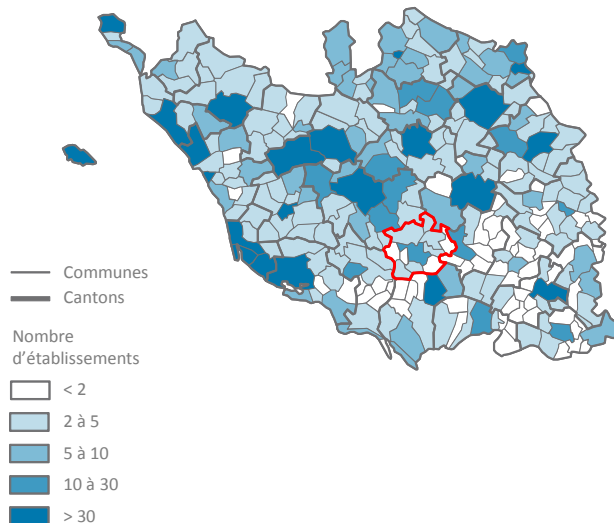
Répartition des établissements employeurs du secteur associatif par tranches d'effectifs salariés

Source : INSEE (Fichier Sirene) / Résultats 2010.



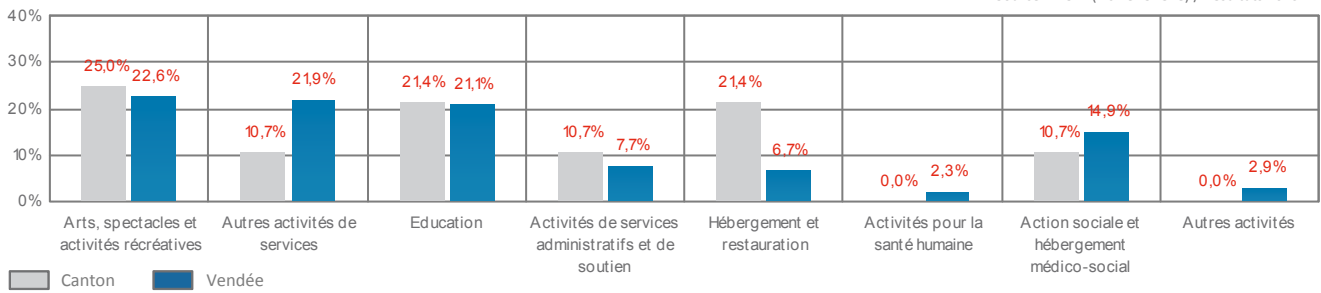
Répartition spatiale des établissements employeurs du secteur associatif

Source : INSEE (Fichier Sirene) / Résultats 2010.



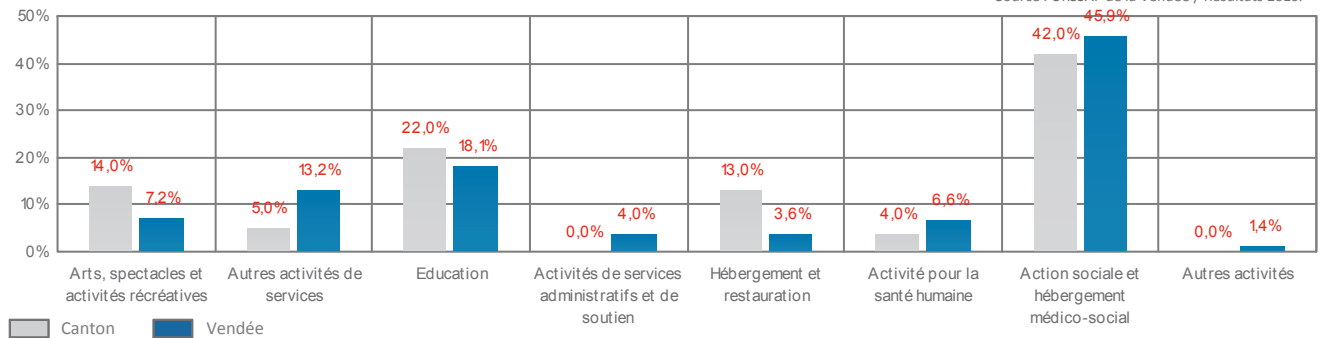
Répartition des établissements employeurs du secteur associatif par type d'activités

Source : INSEE (Fichier Sirene) / Résultats 2010.



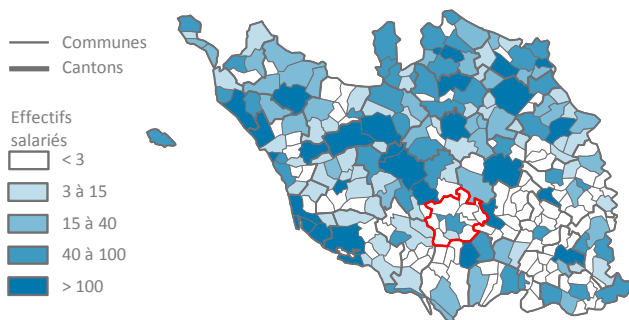
Répartition des effectifs salariés du secteur associatif par type d'activités

Source : URSSAF de la Vendée / Résultats 2010.



Répartition spatiale des effectifs salariés du secteur associatif

Source : URSSAF de la Vendée / Résultats 2010.



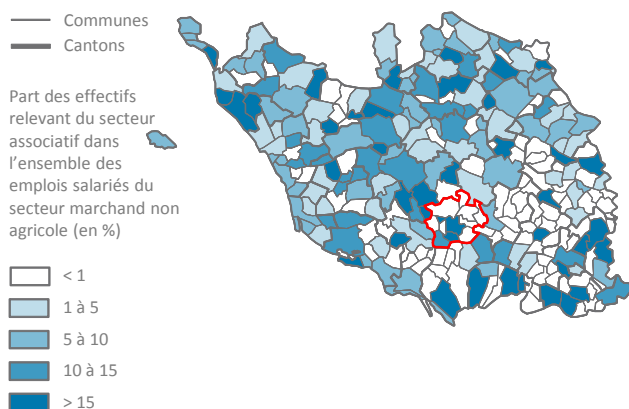
Répartition des établissements employeurs et des effectifs salariés du secteur associatif par commune

Sources : INSEE (Fichier Sirene) - URSSAF de la Vendée / Résultats 2010.

	Etablissements		Effectifs salariés	
	En v.a.	En %	En v.a.	En %
Bessay	2	7,1	nd	-
La Bretonnière - La Claye	2	7,1	nd	-
Château Guibert	2	7,1	nd	-
Corpe	1	3,6	nd	-
Mareuil sur Lay Dissais	11	39,3	81	81,0
Moutiers sur le Lay	3	10,7	nd	-
Péault	3	10,7	9	9,0
Les Pineaux	3	10,7	nd	-

Poids du secteur associatif dans le total de l'emploi salarié

Source : URSSAF de la Vendée / Résultats 2010.



nd : résultats non diffusés par application de la loi sur le secret statistique.