

Maillezais

Chiffres clés

SECTEUR ASSOCIATIF

Etablissements employeurs :	30 (1,6%)
Emplois salariés :	240 (1,5%)

EMPLOI

Emplois salariés :	1 350 (0,8%)
dont industrie :	581 (1,1%)
dont construction :	238 (1,3%)
dont commerces :	200 (0,7%)
dont services :	331 (0,5%)

Sources : INSEE (Recensement, Fichier Sirene) - URSSAF de la Vendée / Résultats 2010.

ETABLISSEMENTS

Etablissements employeurs :	239 (1,3%)
dont industrie :	24 (1,4%)
dont construction :	46 (1,8%)
dont commerces :	32 (0,9%)
dont services :	109 (0,2%)

POPULATION (Résultats 2007)

Nombre d'habitants :	11 450 (1,8%)
Nombre d'actifs :	4 847 (1,7%)

NB : les chiffres entre parenthèses indiquent la part du canton dans l'ensemble du département.

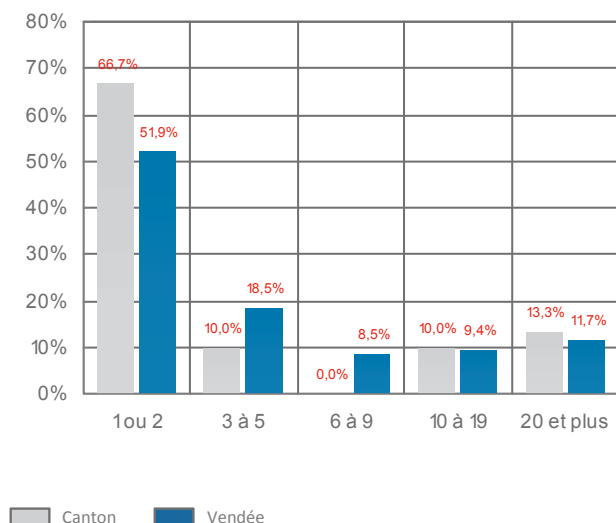
Répartition des établissements employeurs du secteur associatif selon l'activité et le nombre de salariés

Source : INSEE (Fichier Sirene) / Résultats 2010.

	1 ou 2 salariés		3 à 5 salariés		6 à 9 salariés		10 à 19 salariés		20 salariés et plus	
	En v.a.	En %	En v.a.	En %	En v.a.	En %	En v.a.	En %	En v.a.	En %
Action sociale et hébergement médico-social	3	15,0	0	-	0	-	2	66,7	3	75,0
Activité pour la santé humaine	0	-	0	-	0	-	0	-	1	25,0
Activités de services administratifs et de soutien	5	25,0	0	-	0	-	0	-	0	-
Arts, spectacles et activités récréatives	2	10,0	0	-	0	-	0	-	0	-
Autres activités	0	-	0	-	0	-	0	-	0	-
Autres activités de services	4	20,0	2	66,7	0	-	0	-	0	-
Education	4	20,0	1	33,3	0	-	1	33,3	0	-
Hébergement et restauration	2	10,0	0	-	0	-	0	-	0	-

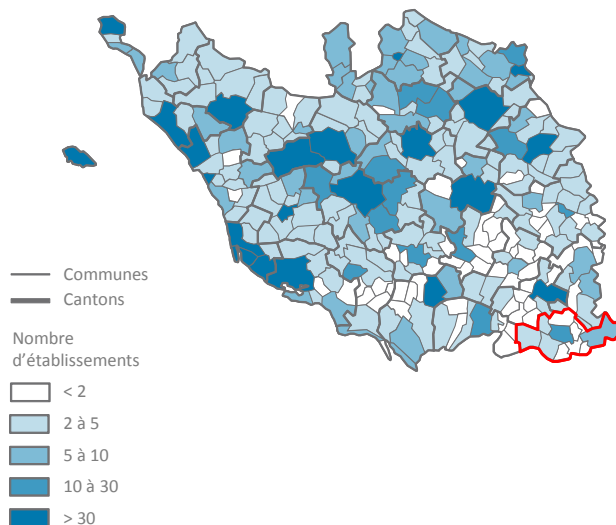
Répartition des établissements employeurs du secteur associatif par tranches d'effectifs salariés

Source : INSEE (Fichier Sirene) / Résultats 2010.



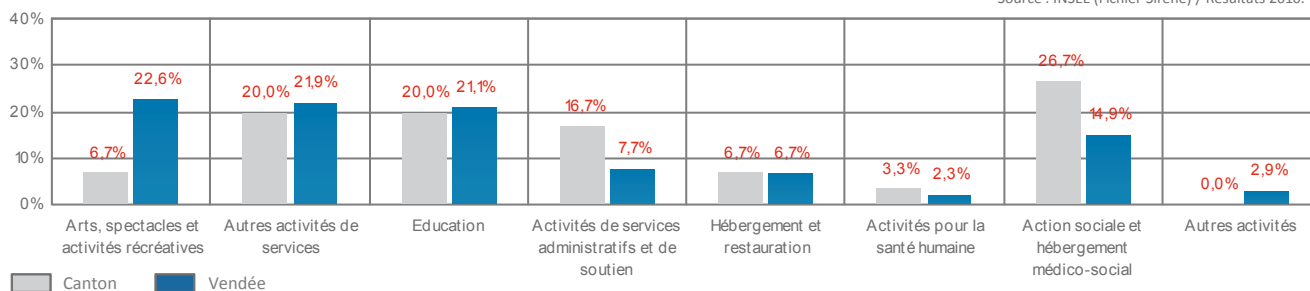
Répartition spatiale des établissements employeurs du secteur associatif

Source : INSEE (Fichier Sirene) / Résultats 2010.



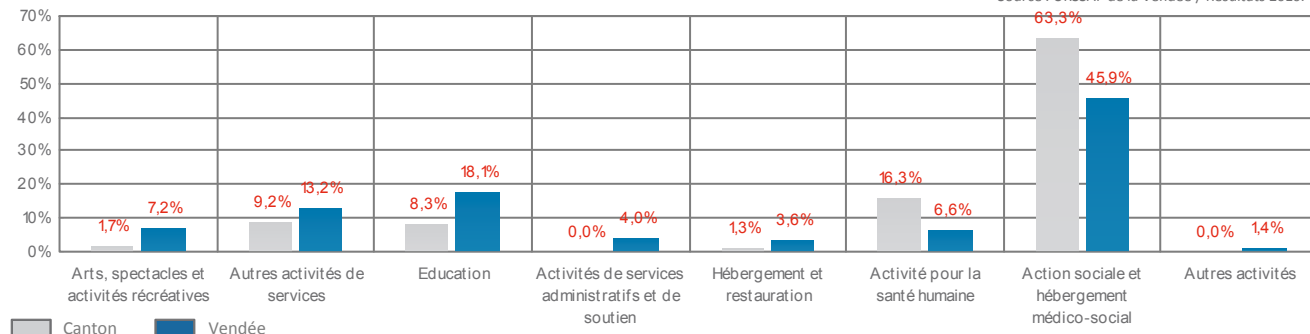
Répartition des établissements employeurs du secteur associatif par type d'activités

Source : INSEE (Fichier Sirene) / Résultats 2010.



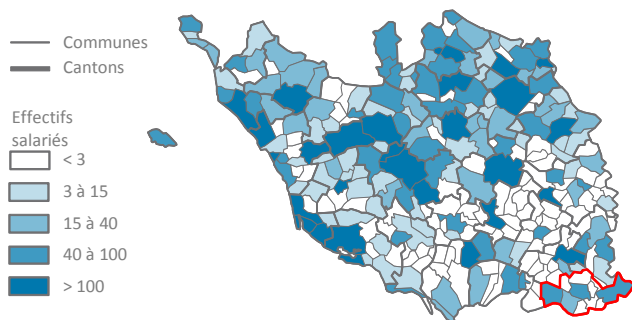
Répartition des effectifs salariés du secteur associatif par type d'activités

Source : URSSAF de la Vendée / Résultats 2010.



Répartition spatiale des effectifs salariés du secteur associatif

Source : URSSAF de la Vendée / Résultats 2010.



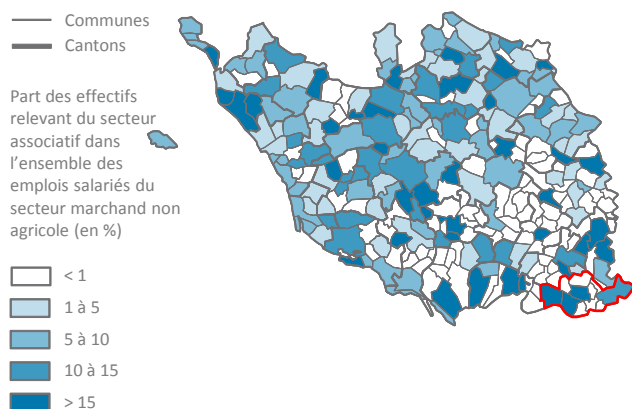
Répartition des établissements employeurs et des effectifs salariés du secteur associatif par commune

Sources : INSEE (Fichier Sirene) - URSSAF de la Vendée / Résultats 2010.

	Etablissements		Effectifs salariés	
	En v.a.	En %	En v.a.	En %
Benet	9	30,0	57	23,8
Damvix	1	3,3	nd	-
Doix	2	6,7	nd	-
Maillé	2	6,7	19	7,9
Maillezais	12	40,0	65	27,1
Le Mazeau	1	3,3	nd	-
Vix	2	6,7	50	20,8

Poids du secteur associatif dans le total de l'emploi salarié

Source : URSSAF de la Vendée / Résultats 2010.



nd : résultats non diffusés par application de la loi sur le secret statistique.