

Luçon

Chiffres clés

SECTEUR ASSOCIATIF

Etablissements employeurs :	57 (3,1%)
Emplois salariés :	294 (1,8%)

EMPLOI

Emplois salariés :	4 927 (2,9%)
dont industrie :	1 358 (2,6%)
dont construction :	717 (3,8%)
dont commerces :	1 136 (3,9%)
dont services :	1 716 (2,6%)

Sources : INSEE (Recensement, Fichier Sirene) - URSSAF de la Vendée / Résultats 2010.

ETABLISSEMENTS

Etablissements employeurs :	650 (3,6%)
dont industrie :	66 (3,7%)
dont construction :	107 (4,1%)
dont commerces :	121 (3,5%)
dont services :	317 (0,5%)

POPULATION (Résultats 2007)

Nombre d'habitants :	21 658 (3,4%)
Nombre d'actifs :	8 370 (3,0%)

NB : les chiffres entre parenthèses indiquent la part du canton dans l'ensemble du département.

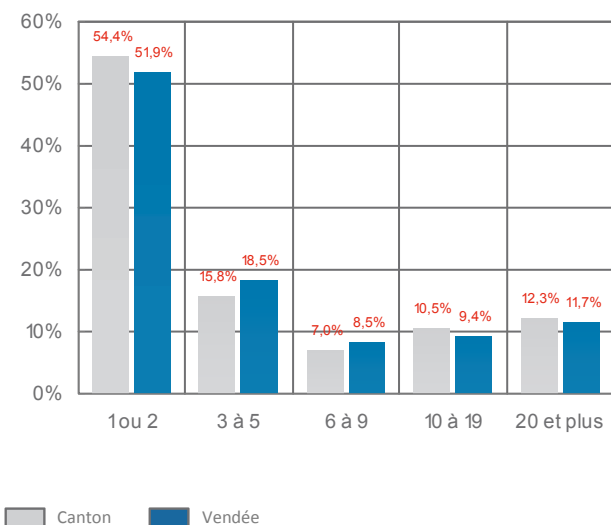
Répartition des établissements employeurs du secteur associatif selon l'activité et le nombre de salariés

Source : INSEE (Fichier Sirene) / Résultats 2010.

	1 ou 2 salariés		3 à 5 salariés		6 à 9 salariés		10 à 19 salariés		20 salariés et plus	
	En v.a.	En %	En v.a.	En %	En v.a.	En %	En v.a.	En %	En v.a.	En %
Action sociale et hébergement médico-social	2	6,5	0	-	1	25,0	2	33,3	4	57,1
Activité pour la santé humaine	0	-	0	-	0	-	1	16,7	0	-
Activités de services administratifs et de soutien	3	9,7	1	11,1	1	25,0	1	16,7	0	-
Arts, spectacles et activités récréatives	13	41,9	3	33,3	0	-	2	33,3	0	-
Autres activités	0	-	0	-	0	-	0	-	0	-
Autres activités de services	8	25,8	4	44,4	0	-	0	-	1	14,3
Education	4	12,9	1	11,1	2	50,0	0	-	2	28,6
Hébergement et restauration	1	3,2	0	-	0	-	0	-	0	-

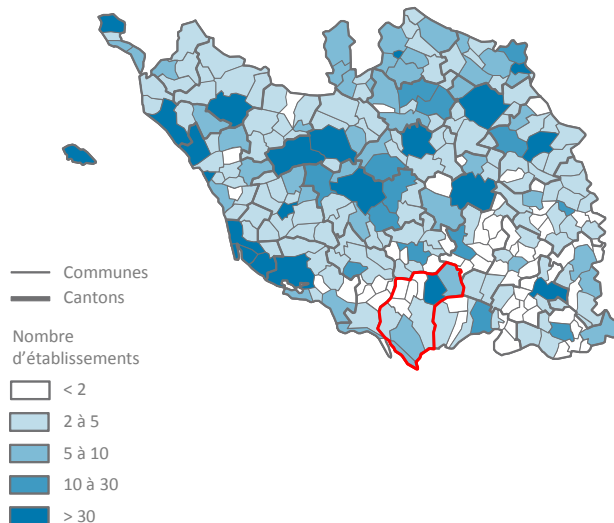
Répartition des établissements employeurs du secteur associatif par tranches d'effectifs salariés

Source : INSEE (Fichier Sirene) / Résultats 2010.



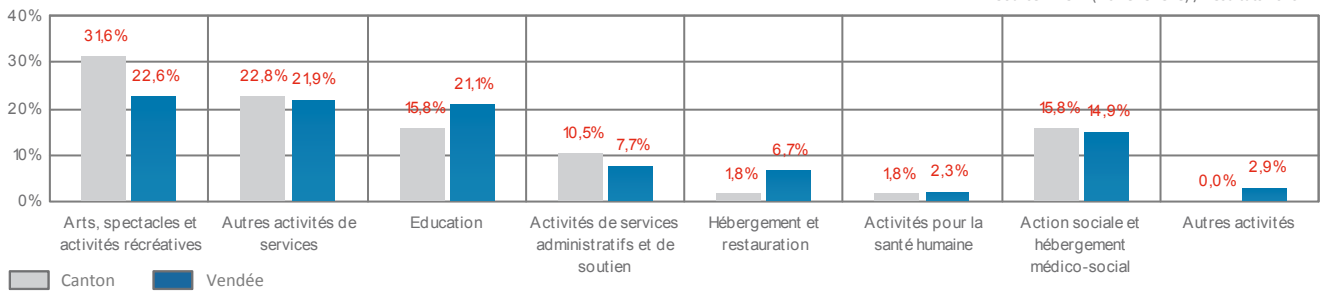
Répartition spatiale des établissements employeurs du secteur associatif

Source : INSEE (Fichier Sirene) / Résultats 2010.



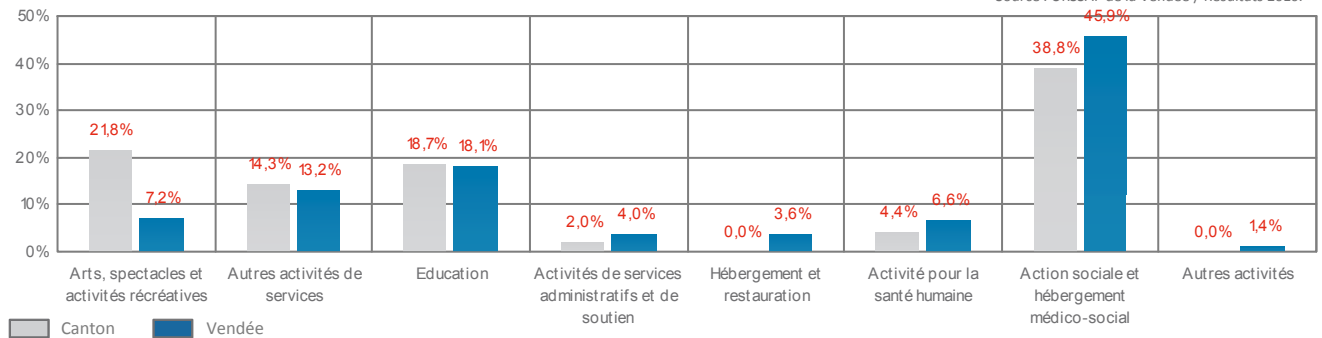
Répartition des établissements employeurs du secteur associatif par type d'activités

Source : INSEE (Fichier Sirene) / Résultats 2010.



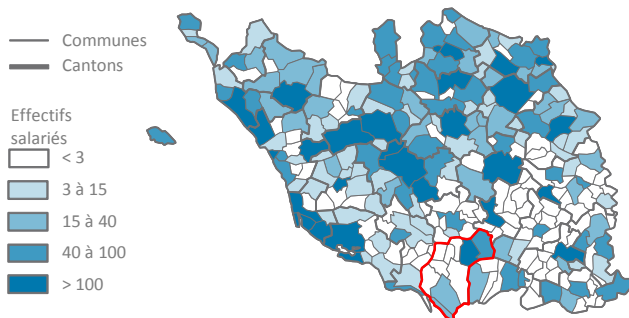
Répartition des effectifs salariés du secteur associatif par type d'activités

Source : URSSAF de la Vendée / Résultats 2010.



Répartition spatiale des effectifs salariés du secteur associatif

Source : URSSAF de la Vendée / Résultats 2010.



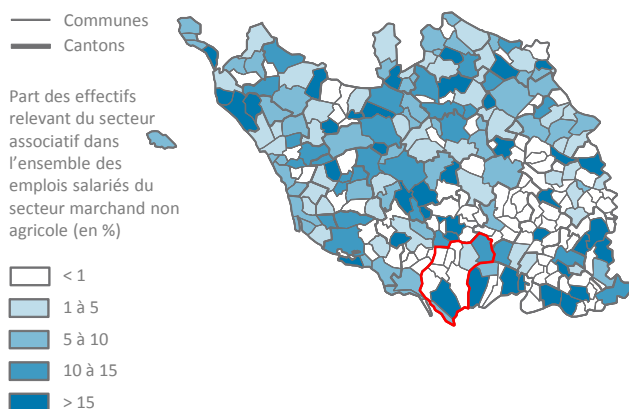
Répartition des établissements employeurs et des effectifs salariés du secteur associatif par commune

Sources : INSEE (Fichier Sirene) - URSSAF de la Vendée / Résultats 2010.

	Etablissements		Effectifs salariés	
	En v.a.	En %	En v.a.	En %
L'Aiguillon sur Mer	6	10,5	28	9,5
Chasnaïs	1	1,8	nd	-
Grues	2	3,5	nd	-
Luçon	29	50,9	189	64,3
St Denis du Payré	1	1,8	nd	-
Ste Gemme la Plaine	10	17,5	47	16,0
St Michel en l'Herm	6	10,5	27	9,2
Triaize	2	3,5	nd	-

Poids du secteur associatif dans le total de l'emploi salarié

Source : URSSAF de la Vendée / Résultats 2010.



nd : résultats non diffusés par application de la loi sur le secret statistique.