

L'île d'Yeu

Chiffres clés

SECTEUR ASSOCIATIF

Etablissements employeurs :	17 (0,9%)
Emplois salariés :	93 (0,6%)

EMPLOI

Emplois salariés :	874 (0,5%)
dont industrie :	78 (0,1%)
dont construction :	214 (1,1%)
dont commerces :	248 (0,9%)
dont services :	312 (0,5%)

Sources : INSEE (Recensement, Fichier Sirene) - URSSAF de la Vendée / Résultats 2010.

ETABLISSEMENTS

Etablissements employeurs :	246 (1,4%)
dont industrie :	19 (1,1%)
dont construction :	41 (1,6%)
dont commerces :	44 (1,3%)
dont services :	107 (0,2%)

POPULATION (Résultats 2007)

Nombre d'habitants :	4 961 (0,8%)
Nombre d'actifs :	2 123 (0,8%)

NB : les chiffres entre parenthèses indiquent la part du canton dans l'ensemble du département.

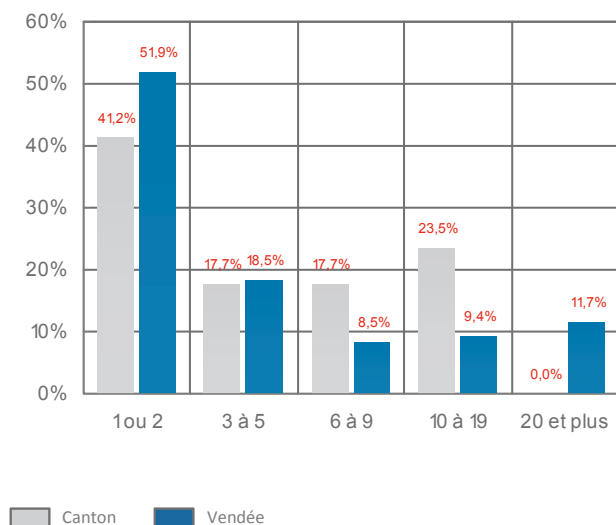
Répartition des établissements employeurs du secteur associatif selon l'activité et le nombre de salariés

Source : INSEE (Fichier Sirene) / Résultats 2010.

	1 ou 2 salariés		3 à 5 salariés		6 à 9 salariés		10 à 19 salariés		20 salariés et plus	
	En v.a.	En %	En v.a.	En %	En v.a.	En %	En v.a.	En %	En v.a.	En %
Action sociale et hébergement médico-social	1	14,3	0	-	0	-	1	25,0	0	-
Activité pour la santé humaine	0	-	0	-	0	-	0	-	0	-
Activités de services administratifs et de soutien	0	-	1	33,3	1	33,3	0	-	0	-
Arts, spectacles et activités récréatives	1	14,3	0	-	0	-	1	25,0	0	-
Autres activités	1	14,3	0	-	0	-	0	-	0	-
Autres activités de services	3	42,9	0	-	0	-	0	-	0	-
Education	0	-	2	66,7	2	66,7	0	-	0	-
Hébergement et restauration	1	14,3	0	-	0	-	2	50,0	0	-

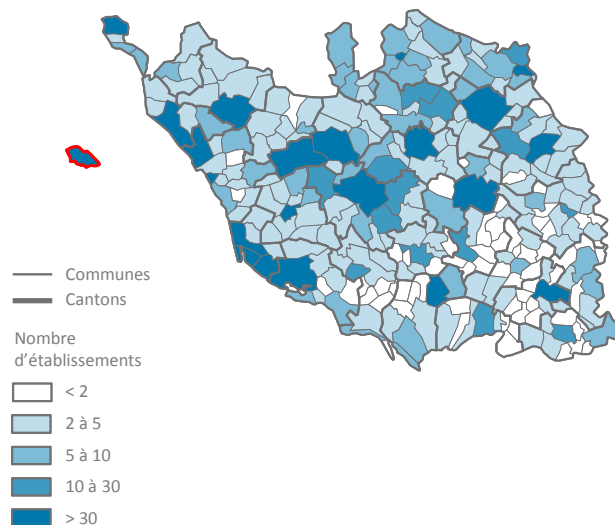
Répartition des établissements employeurs du secteur associatif par tranches d'effectifs salariés

Source : INSEE (Fichier Sirene) / Résultats 2010.



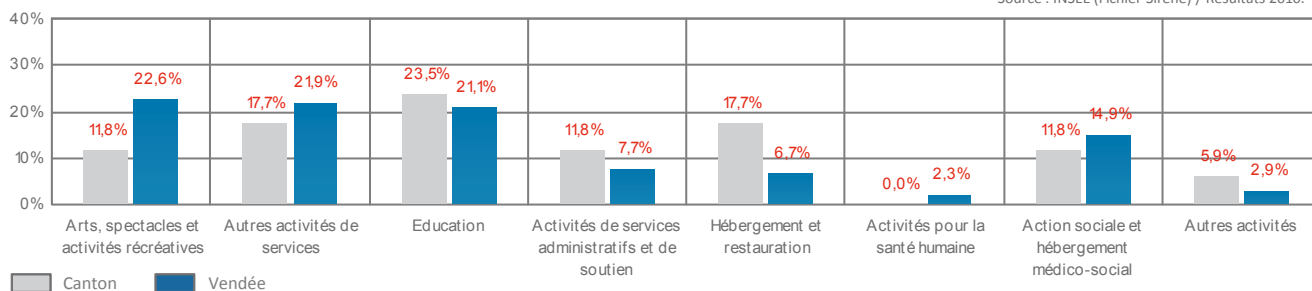
Répartition spatiale des établissements employeurs du secteur associatif

Source : INSEE (Fichier Sirene) / Résultats 2010.



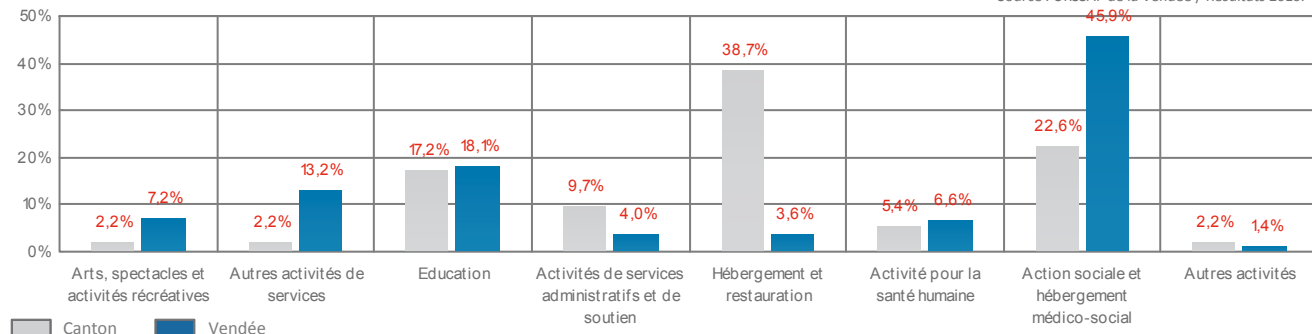
Répartition des établissements employeurs du secteur associatif par type d'activités

Source : INSEE (Fichier Sirene) / Résultats 2010.



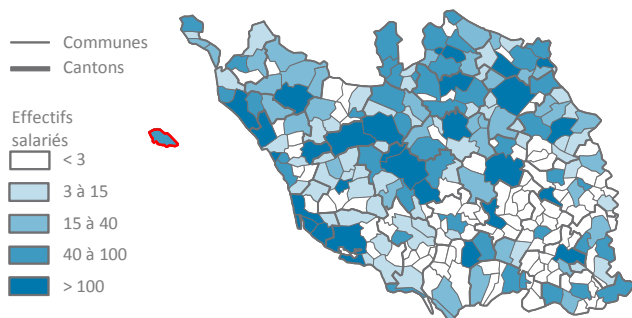
Répartition des effectifs salariés du secteur associatif par type d'activités

Source : URSSAF de la Vendée / Résultats 2010.



Répartition spatiale des effectifs salariés du secteur associatif

Source : URSSAF de la Vendée / Résultats 2010.



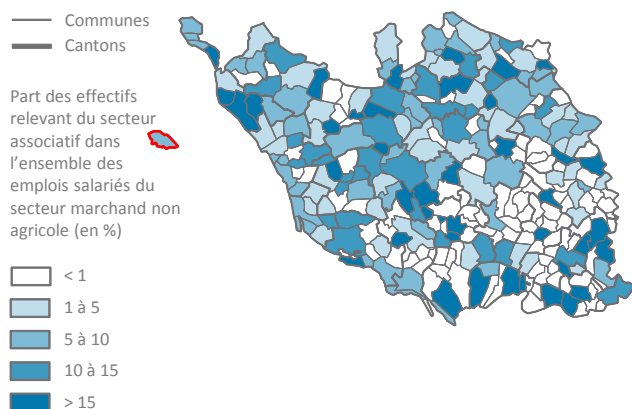
Répartition des établissements employeurs et des effectifs salariés du secteur associatif par commune

Sources : INSEE (Fichier Sirene) - URSSAF de la Vendée / Résultats 2010.

	Etablissements		Effectifs salariés	
	En v.a.	En %	En v.a.	En %
L'île d'Yeu	17	100,0	93	100,0

Poids du secteur associatif dans le total de l'emploi salarié

Source : URSSAF de la Vendée / Résultats 2010.



nd : résultats non diffusés par application de la loi sur le secret statistique.