

L'Hermenault

Chiffres clés

SECTEUR ASSOCIATIF

Etablissements employeurs :	17 (0,9%)
Emplois salariés :	107 (0,7%)

EMPLOI

Emplois salariés :	887 (0,5%)
dont industrie :	196 (0,4%)
dont construction :	246 (1,3%)
dont commerces :	68 (0,2%)
dont services :	377 (0,6%)

Sources : INSEE (Recensement, Fichier Sirene) - URSSAF de la Vendée / Résultats 2010.

ETABLISSEMENTS

Etablissements employeurs :	196 (1,1%)
dont industrie :	23 (1,3%)
dont construction :	46 (1,8%)
dont commerces :	18 (0,5%)
dont services :	80 (0,1%)

POPULATION (Résultats 2007)

Nombre d'habitants :	9 348 (1,5%)
Nombre d'actifs :	4 007 (1,4%)

NB : les chiffres entre parenthèses indiquent la part du canton dans l'ensemble du département.

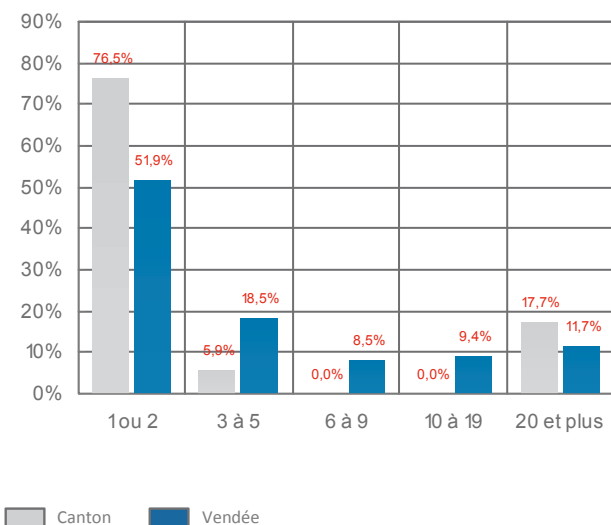
Répartition des établissements employeurs du secteur associatif selon l'activité et le nombre de salariés

Source : INSEE (Fichier Sirene) / Résultats 2010.

	1 ou 2 salariés		3 à 5 salariés		6 à 9 salariés		10 à 19 salariés		20 salariés et plus	
	En v.a.	En %	En v.a.	En %	En v.a.	En %	En v.a.	En %	En v.a.	En %
Action sociale et hébergement médico-social	1	7,7	0	-	0	-	0	-	3	100,0
Activité pour la santé humaine	0	-	0	-	0	-	0	-	0	-
Activités de services administratifs et de soutien	3	23,1	0	-	0	-	0	-	0	-
Arts, spectacles et activités récréatives	2	15,4	0	-	0	-	0	-	0	-
Autres activités	0	-	0	-	0	-	0	-	0	-
Autres activités de services	2	15,4	1	100,0	0	-	0	-	0	-
Education	4	30,8	0	-	0	-	0	-	0	-
Hébergement et restauration	1	7,7	0	-	0	-	0	-	0	-

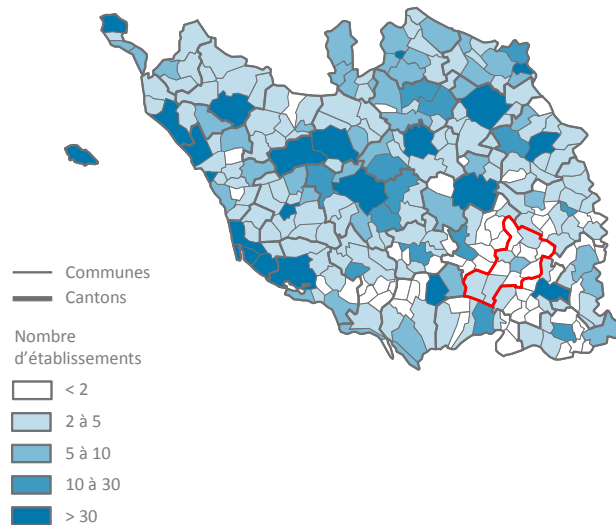
Répartition des établissements employeurs du secteur associatif par tranches d'effectifs salariés

Source : INSEE (Fichier Sirene) / Résultats 2010.



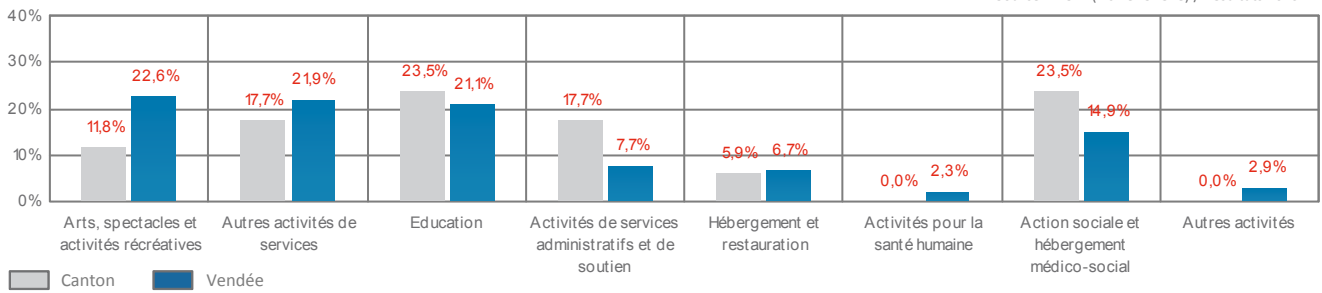
Répartition spatiale des établissements employeurs du secteur associatif

Source : INSEE (Fichier Sirene) / Résultats 2010.



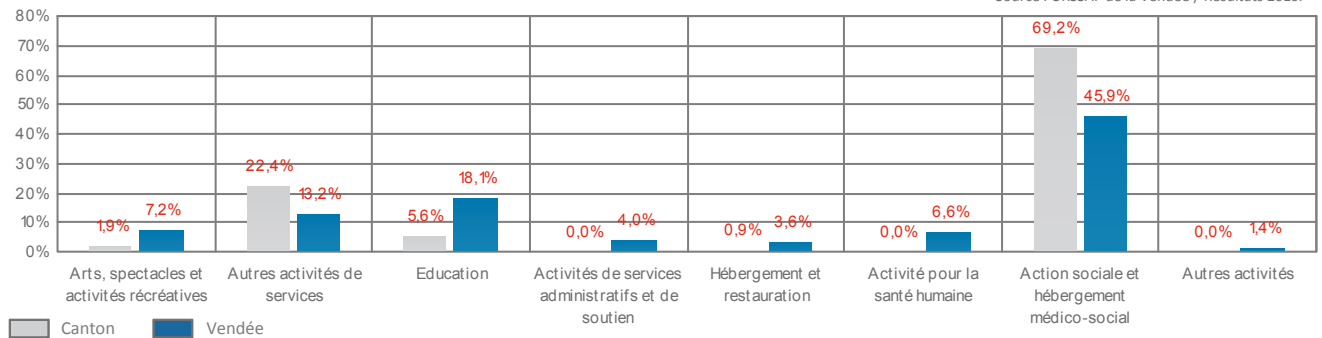
Répartition des établissements employeurs du secteur associatif par type d'activités

Source : INSEE (Fichier Sirene) / Résultats 2010.



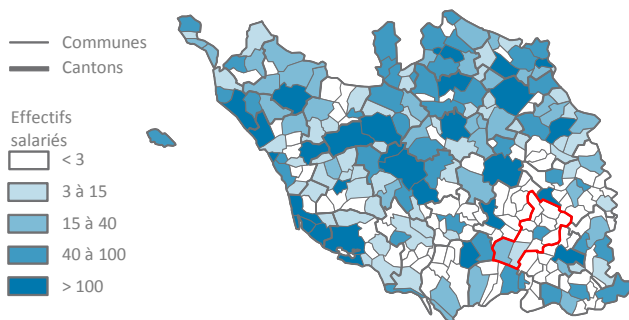
Répartition des effectifs salariés du secteur associatif par type d'activités

Source : URSSAF de la Vendée / Résultats 2010.



Répartition spatiale des effectifs salariés du secteur associatif

Source : URSSAF de la Vendée / Résultats 2010.



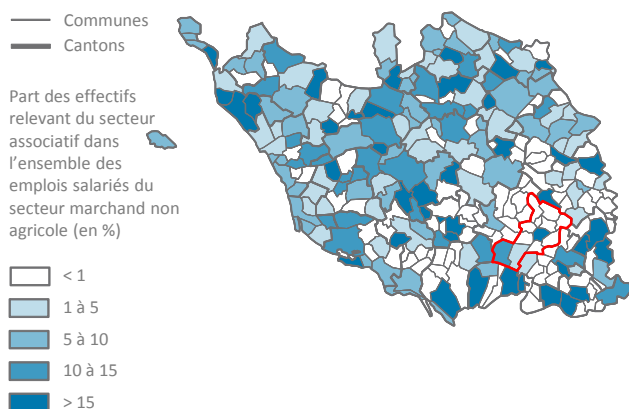
Répartition des établissements employeurs et des effectifs salariés du secteur associatif par commune

Sources : INSEE (Fichier Sirene) - URSSAF de la Vendée / Résultats 2010.

	Etablissements		Effectifs salariés	
	En v.a.	En %	En v.a.	En %
L'Hermenault	6	35,3	50	46,7
Marsais Ste Radégonde	1	5,9	nd	-
Mouzeuil St Martin	2	11,8	nd	-
Nalliers	2	11,8	39	36,4
St Cyr des Gâts	3	17,6	nd	-
St Laurent de la Salle	1	5,9	nd	-
St Valérien	2	11,8	nd	-

Poids du secteur associatif dans le total de l'emploi salarié

Source : URSSAF de la Vendée / Résultats 2010.



nd : résultats non diffusés par application de la loi sur le secret statistique.