

Les Sables d'Olonne

Chiffres clés

SECTEUR ASSOCIATIF

Etablissements employeurs :	84 (4,6%)
Emplois salariés :	713 (4,4%)

EMPLOI

Emplois salariés :	10 231 (6,1%)
dont industrie :	1 074 (2,1%)
dont construction :	1 266 (6,7%)
dont commerces :	2 670 (9,2%)
dont services :	5 213 (7,8%)

Sources : INSEE (Recensement, Fichier Sirene) - URSSAF de la Vendée / Résultats 2010.

ETABLISSEMENTS

Etablissements employeurs :	1 584 (8,7%)
dont industrie :	118 (6,7%)
dont construction :	186 (7,2%)
dont commerces :	404 (11,6%)
dont services :	811 (1,2%)

POPULATION (Résultats 2007)

Nombre d'habitants :	48 826 (7,7%)
Nombre d'actifs :	17 949 (6,4%)

NB : les chiffres entre parenthèses indiquent la part du canton dans l'ensemble du département.

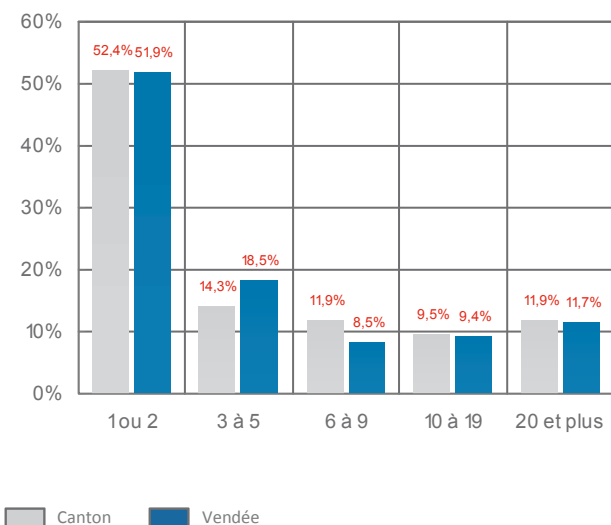
Répartition des établissements employeurs du secteur associatif selon l'activité et le nombre de salariés

Source : INSEE (Fichier Sirene) / Résultats 2010.

	1 ou 2 salariés		3 à 5 salariés		6 à 9 salariés		10 à 19 salariés		20 salariés et plus	
	En v.a.	En %	En v.a.	En %	En v.a.	En %	En v.a.	En %	En v.a.	En %
Action sociale et hébergement médico-social	0	-	2	16,7	1	10,0	1	12,5	5	50,0
Activité pour la santé humaine	0	-	0	-	0	-	1	12,5	2	20,0
Activités de services administratifs et de soutien	1	2,3	1	8,3	1	10,0	0	-	0	-
Arts, spectacles et activités récréatives	17	38,6	2	16,7	1	10,0	1	12,5	0	-
Autres activités	1	2,3	0	-	0	-	0	-	0	-
Autres activités de services	15	34,1	0	-	3	30,0	1	12,5	1	10,0
Education	4	9,1	7	58,3	2	20,0	4	50,0	2	20,0
Hébergement et restauration	6	13,6	0	-	2	20,0	0	-	0	-

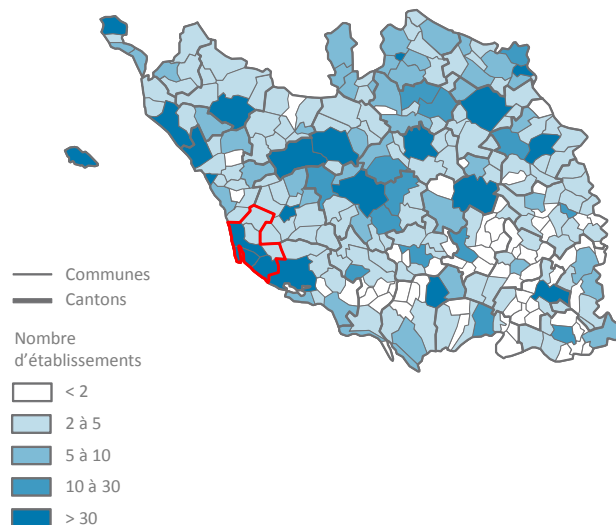
Répartition des établissements employeurs du secteur associatif par tranches d'effectifs salariés

Source : INSEE (Fichier Sirene) / Résultats 2010.



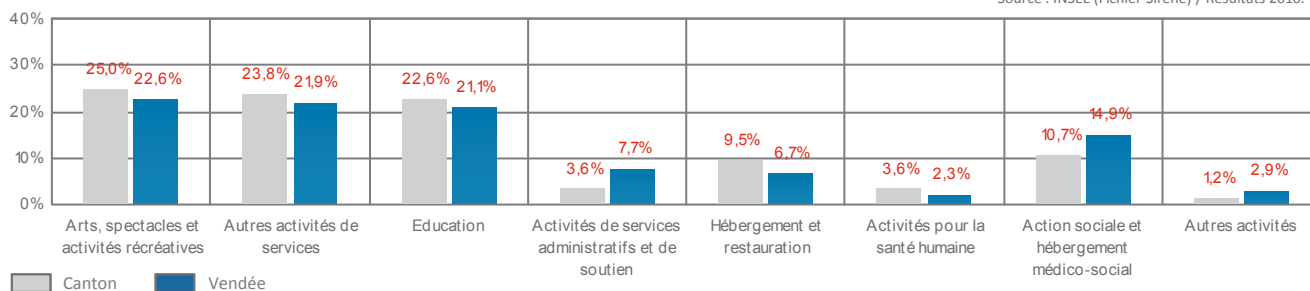
Répartition spatiale des établissements employeurs du secteur associatif

Source : INSEE (Fichier Sirene) / Résultats 2010.



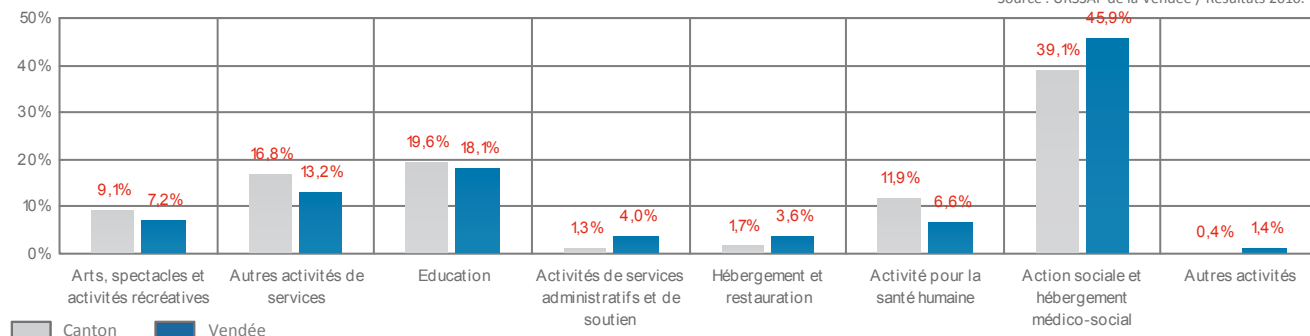
Répartition des établissements employeurs du secteur associatif par type d'activités

Source : INSEE (Fichier Sirene) / Résultats 2010.



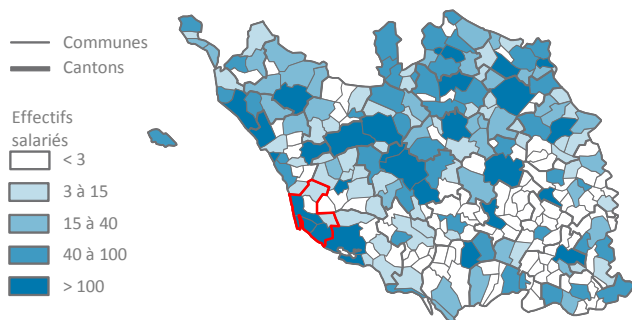
Répartition des effectifs salariés du secteur associatif par type d'activités

Source : URSSAF de la Vendée / Résultats 2010.



Répartition spatiale des effectifs salariés du secteur associatif

Source : URSSAF de la Vendée / Résultats 2010.



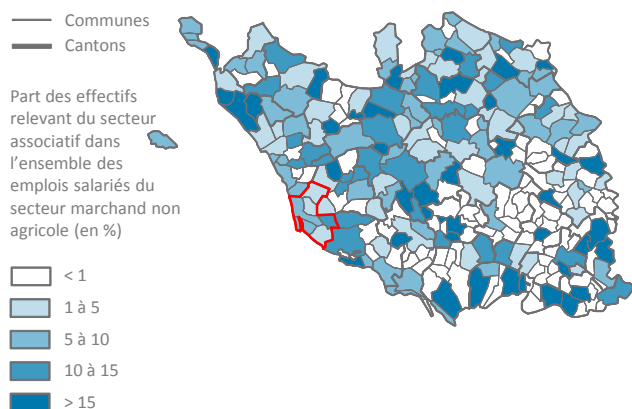
Répartition des établissements employeurs et des effectifs salariés du secteur associatif par commune

Sources : INSEE (Fichier Sirene) - URSSAF de la Vendée / Résultats 2010.

	Etablissements		Effectifs salariés	
	En v.a.	En %	En v.a.	En %
Château d'Olonne	16	19,0	112	15,7
L'île d'Olonne	2	2,4	nd	-
Olonne sur Mer	18	21,4	238	33,4
Les Sables d'Olonne	41	48,8	343	48,1
Ste Foy	3	3,6	12	1,7
Vairé	4	4,8	nd	-

Poids du secteur associatif dans le total de l'emploi salarié

Source : URSSAF de la Vendée / Résultats 2010.



nd : résultats non diffusés par application de la loi sur le secret statistique.