

Les Herbiers

Chiffres clés

SECTEUR ASSOCIATIF

Etablissements employeurs :	82 (4,4%)
Emplois salariés :	935 (5,8%)

EMPLOI

Emplois salariés :	12 948 (7,7%)
dont industrie :	4 723 (9,0%)
dont construction :	1 089 (5,7%)
dont commerces :	2 101 (7,3%)
dont services :	5 033 (7,5%)

Sources : INSEE (Recensement, Fichier Sirene) - URSSAF de la Vendée / Résultats 2010.

ETABLISSEMENTS

Etablissements employeurs :	833 (4,6%)
dont industrie :	101 (5,7%)
dont construction :	102 (4,0%)
dont commerces :	185 (5,3%)
dont services :	390 (0,6%)

POPULATION (Résultats 2007)

Nombre d'habitants :	27 415 (4,3%)
Nombre d'actifs :	13 910 (5,0%)

NB : les chiffres entre parenthèses indiquent la part du canton dans l'ensemble du département.

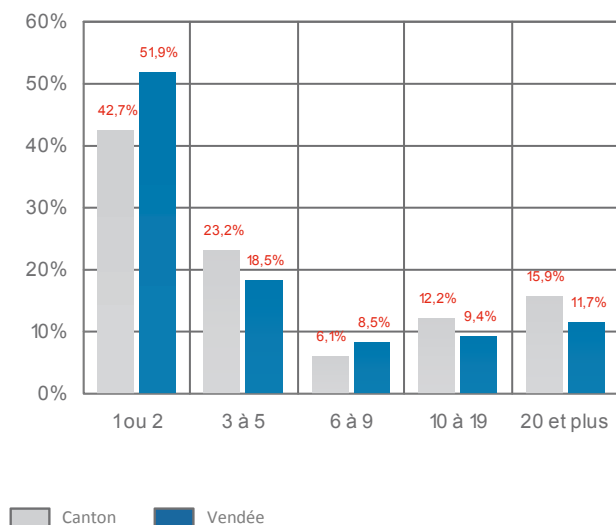
Répartition des établissements employeurs du secteur associatif selon l'activité et le nombre de salariés

Source : INSEE (Fichier Sirene) / Résultats 2010.

	1 ou 2 salariés		3 à 5 salariés		6 à 9 salariés		10 à 19 salariés		20 salariés et plus	
	En v.a.	En %	En v.a.	En %	En v.a.	En %	En v.a.	En %	En v.a.	En %
Action sociale et hébergement médico-social	2	5,7	2	10,5	1	20,0	3	30,0	7	53,8
Activité pour la santé humaine	0	-	0	-	0	-	1	10,0	1	7,7
Activités de services administratifs et de soutien	4	11,4	2	10,5	0	-	0	-	0	-
Arts, spectacles et activités récréatives	15	42,9	1	5,3	1	20,0	0	-	0	-
Autres activités	1	2,9	0	-	0	-	1	10,0	0	-
Autres activités de services	8	22,9	3	15,8	1	20,0	3	30,0	0	-
Education	5	14,3	7	36,8	2	40,0	2	20,0	5	38,5
Hébergement et restauration	0	-	4	21,1	0	-	0	-	0	-

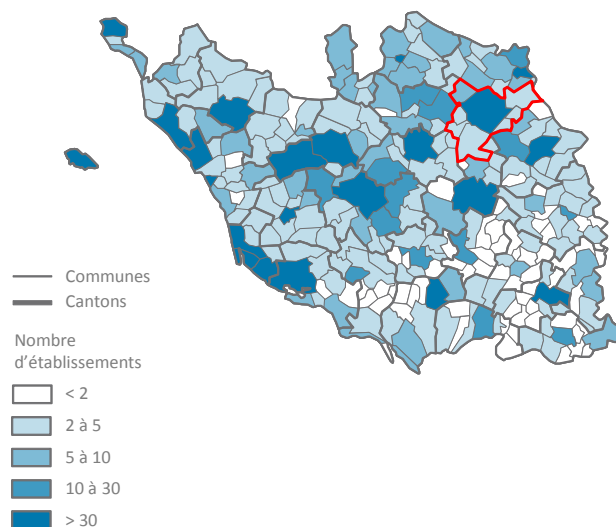
Répartition des établissements employeurs du secteur associatif par tranches d'effectifs salariés

Source : INSEE (Fichier Sirene) / Résultats 2010.



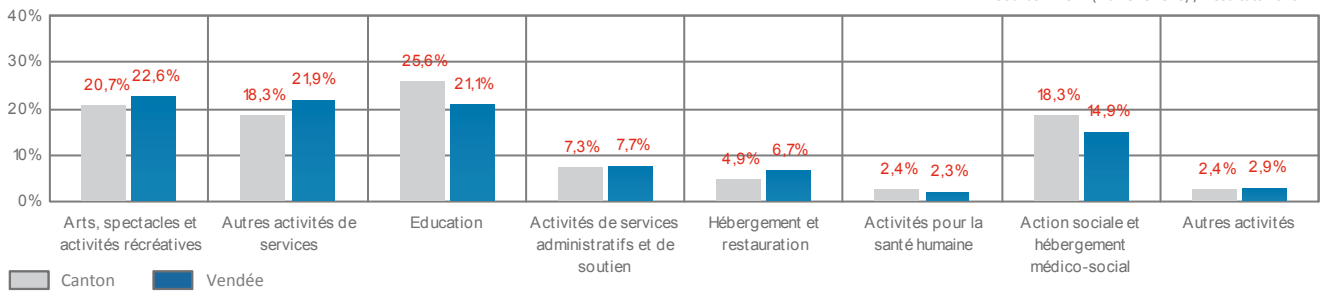
Répartition spatiale des établissements employeurs du secteur associatif

Source : INSEE (Fichier Sirene) / Résultats 2010.



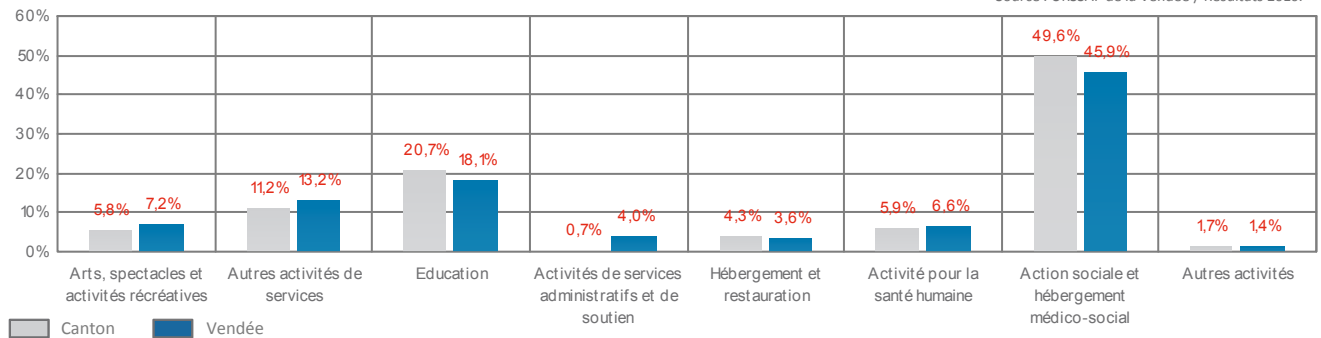
Répartition des établissements employeurs du secteur associatif par type d'activités

Source : INSEE (Fichier Sirene) / Résultats 2010.



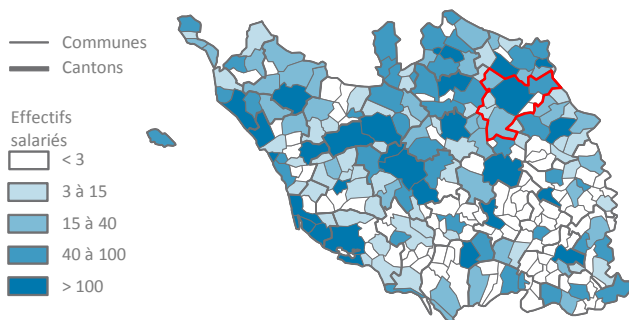
Répartition des effectifs salariés du secteur associatif par type d'activités

Source : URSSAF de la Vendée / Résultats 2010.



Répartition spatiale des effectifs salariés du secteur associatif

Source : URSSAF de la Vendée / Résultats 2010.



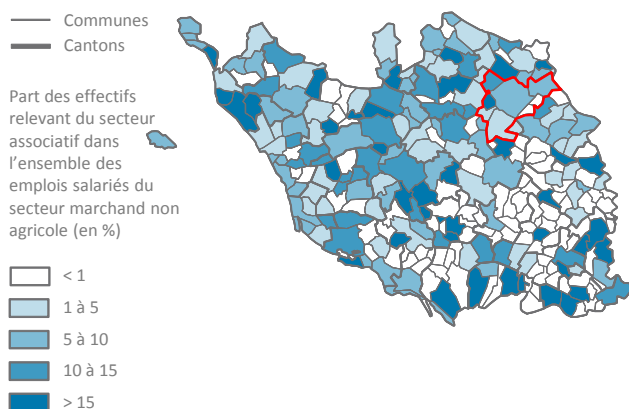
Répartition des établissements employeurs et des effectifs salariés du secteur associatif par commune

Sources : INSEE (Fichier Sirene) - URSSAF de la Vendée / Résultats 2010.

	Etablissements		Effectifs salariés	
	En v.a.	En %	En v.a.	En %
Beaufou	7	8,5	27	2,9
Les Epesses	3	3,7	79	8,4
Les Herbiers	57	69,5	774	82,8
Mesnard la Barotière	2	2,4	11	1,2
Mouchamps	5	6,1	21	2,2
St Mars la Réorthe	2	2,4	nd	-
St Paul en Pareds	3	3,7	nd	-
Vendrennes	3	3,7	9	1,0

Poids du secteur associatif dans le total de l'emploi salarié

Source : URSSAF de la Vendée / Résultats 2010.



nd : résultats non diffusés par application de la loi sur le secret statistique.