

Les Essarts

Chiffres clés

SECTEUR ASSOCIATIF

Etablissements employeurs :	65 (3,5%)
Emplois salariés :	522 (3,2%)

EMPLOI

Emplois salariés :	7 720 (4,6%)
dont industrie :	3 076 (5,9%)
dont construction :	613 (3,2%)
dont commerces :	1 436 (5,0%)
dont services :	2 595 (3,9%)

Sources : INSEE (Recensement, Fichier Sirene) - URSSAF de la Vendée / Résultats 2010.

ETABLISSEMENTS

Etablissements employeurs :	545 (3,0%)
dont industrie :	76 (4,3%)
dont construction :	79 (3,1%)
dont commerces :	99 (2,8%)
dont services :	245 (0,4%)

POPULATION (Résultats 2007)

Nombre d'habitants :	21 366 (3,4%)
Nombre d'actifs :	10 659 (3,8%)

NB : les chiffres entre parenthèses indiquent la part du canton dans l'ensemble du département.

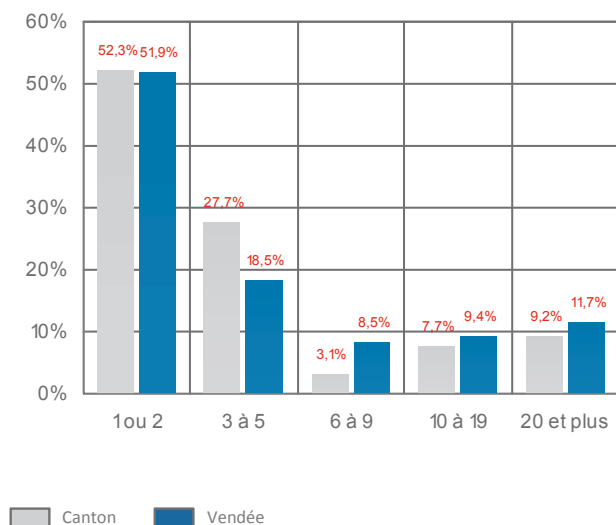
Répartition des établissements employeurs du secteur associatif selon l'activité et le nombre de salariés

Source : INSEE (Fichier Sirene) / Résultats 2010.

	1 ou 2 salariés		3 à 5 salariés		6 à 9 salariés		10 à 19 salariés		20 salariés et plus	
	En v.a.	En %	En v.a.	En %	En v.a.	En %	En v.a.	En %	En v.a.	En %
Action sociale et hébergement médico-social	1	2,9	4	22,2	0	-	0	-	5	83,3
Activité pour la santé humaine	0	-	0	-	0	-	0	-	0	-
Activités de services administratifs et de soutien	4	11,8	1	5,6	0	-	0	-	0	-
Arts, spectacles et activités récréatives	15	44,1	2	11,1	0	-	0	-	0	-
Autres activités	0	-	0	-	0	-	0	-	0	-
Autres activités de services	7	20,6	4	22,2	1	50,0	0	-	0	-
Education	4	11,8	6	33,3	1	50,0	5	100,0	1	16,7
Hébergement et restauration	3	8,8	1	5,6	0	-	0	-	0	-

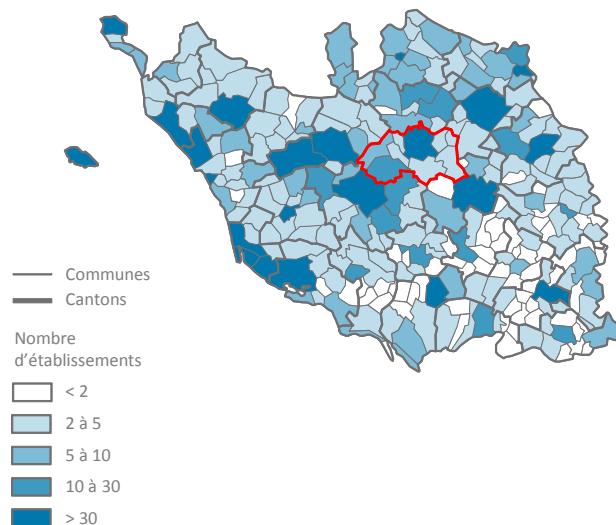
Répartition des établissements employeurs du secteur associatif par tranches d'effectifs salariés

Source : INSEE (Fichier Sirene) / Résultats 2010.



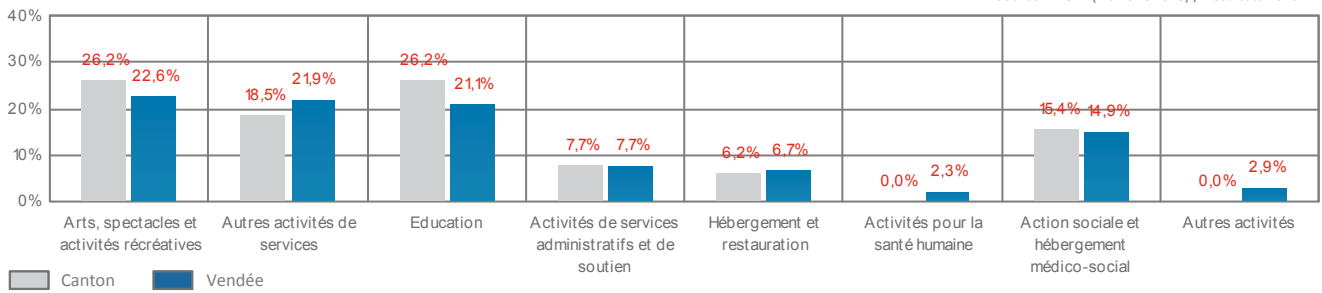
Répartition spatiale des établissements employeurs du secteur associatif

Source : INSEE (Fichier Sirene) / Résultats 2010.



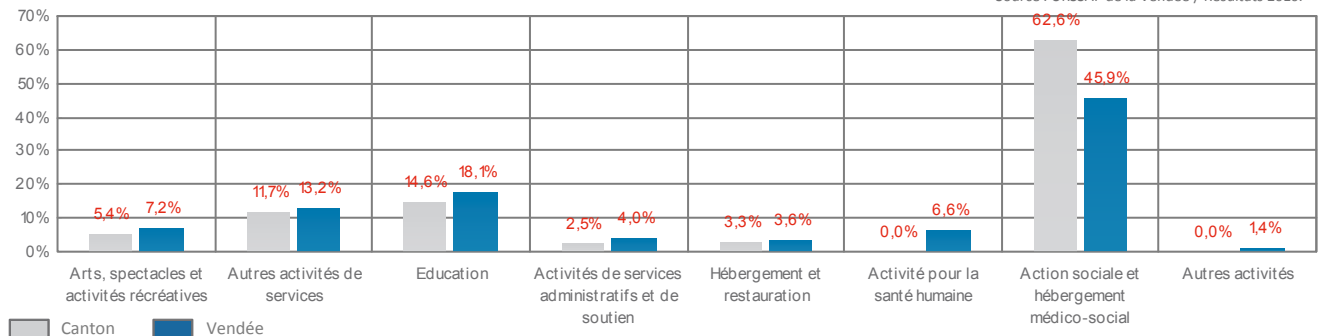
Répartition des établissements employeurs du secteur associatif par type d'activités

Source : INSEE (Fichier Sirene) / Résultats 2010.



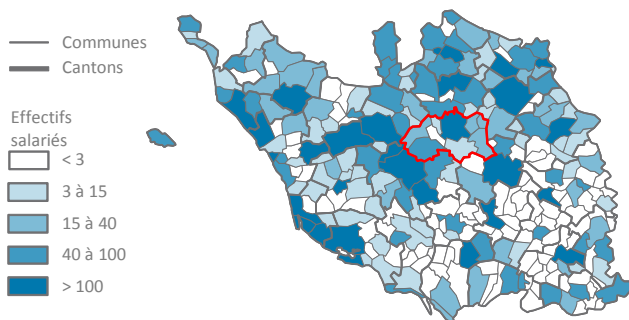
Répartition des effectifs salariés du secteur associatif par type d'activités

Source : URSSAF de la Vendée / Résultats 2010.



Répartition spatiale des effectifs salariés du secteur associatif

Source : URSSAF de la Vendée / Résultats 2010.



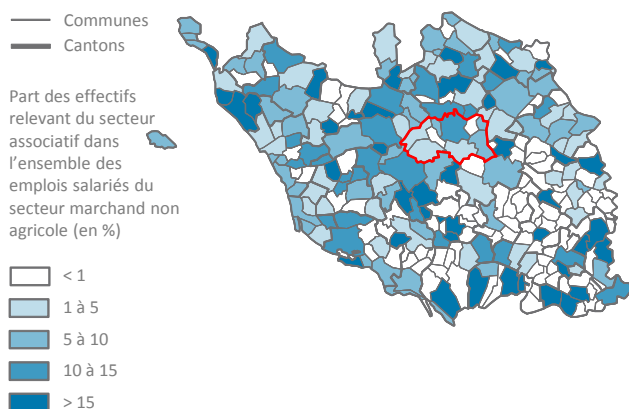
Répartition des établissements employeurs et des effectifs salariés du secteur associatif par commune

Sources : INSEE (Fichier Sirene) - URSSAF de la Vendée / Résultats 2010.

	Etablissements		Effectifs salariés	
	En v.a.	En %	En v.a.	En %
Boulogne	3	4,6	6	1,1
Dompierre sur Yon	8	12,3	37	7,1
Les Essarts	23	35,4	339	64,9
La Ferrière	13	20,0	44	8,4
La Merlatière	3	4,6	nd	-
L'Oie	4	6,2	39	7,5
Ste Cécile	4	6,2	19	3,6
Ste Florence	4	6,2	17	3,3
St Martin des Noyers	3	4,6	14	2,7

Poids du secteur associatif dans le total de l'emploi salarié

Source : URSSAF de la Vendée / Résultats 2010.



nd : résultats non diffusés par application de la loi sur le secret statistique.