

La Mothe Achard

Chiffres clés

SECTEUR ASSOCIATIF

Etablissements employeurs :	56 (3,0%)
Emplois salariés :	395 (2,5%)

EMPLOI

Emplois salariés :	3 742 (2,2%)
dont industrie :	1 540 (2,9%)
dont construction :	657 (3,5%)
dont commerces :	490 (1,7%)
dont services :	1 055 (1,6%)

Sources : INSEE (Recensement, Fichier Sirene) - URSSAF de la Vendée / Résultats 2010.

ETABLISSEMENTS

Etablissements employeurs :	448 (2,5%)
dont industrie :	57 (3,2%)
dont construction :	93 (3,6%)
dont commerces :	62 (1,8%)
dont services :	209 (0,3%)

POPULATION (Résultats 2007)

Nombre d'habitants :	19 560 (3,1%)
Nombre d'actifs :	9 371 (3,4%)

NB : les chiffres entre parenthèses indiquent la part du canton dans l'ensemble du département.

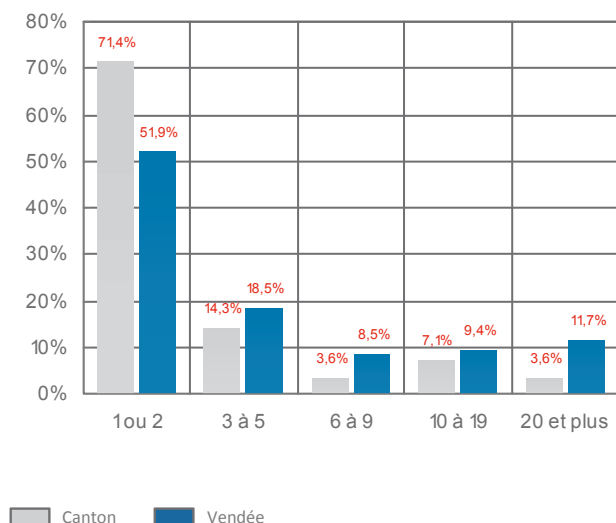
Répartition des établissements employeurs du secteur associatif selon l'activité et le nombre de salariés

Source : INSEE (Fichier Sirene) / Résultats 2010.

	1 ou 2 salariés		3 à 5 salariés		6 à 9 salariés		10 à 19 salariés		20 salariés et plus	
	En v.a.	En %	En v.a.	En %	En v.a.	En %	En v.a.	En %	En v.a.	En %
Action sociale et hébergement médico-social	0	-	0	-	0	-	1	25,0	1	50,0
Activité pour la santé humaine	0	-	0	-	0	-	1	25,0	0	-
Activités de services administratifs et de soutien	6	15,0	1	12,5	1	50,0	0	-	1	50,0
Arts, spectacles et activités récréatives	10	25,0	1	12,5	0	-	0	-	0	-
Autres activités	0	-	0	-	0	-	0	-	0	-
Autres activités de services	15	37,5	1	12,5	1	50,0	0	-	0	-
Education	6	15,0	5	62,5	0	-	2	50,0	0	-
Hébergement et restauration	3	7,5	0	-	0	-	0	-	0	-

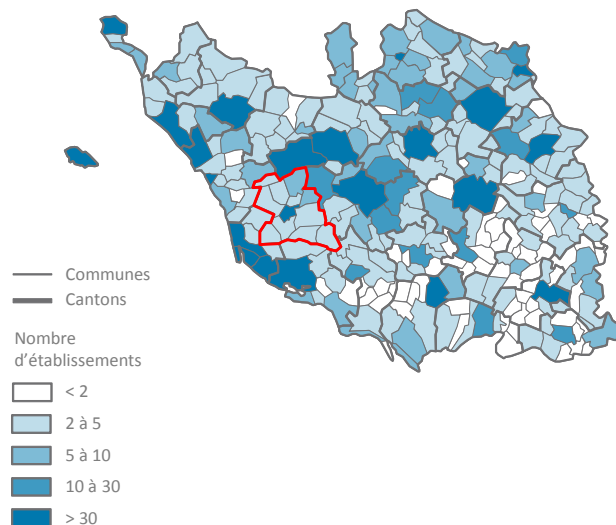
Répartition des établissements employeurs du secteur associatif par tranches d'effectifs salariés

Source : INSEE (Fichier Sirene) / Résultats 2010.



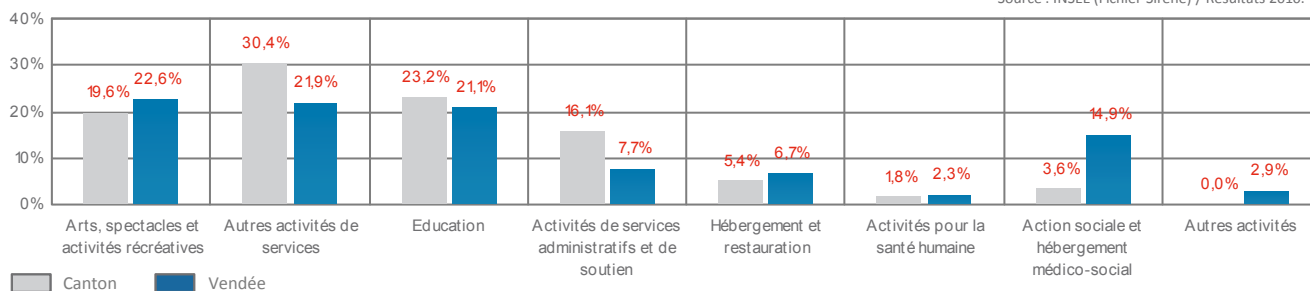
Répartition spatiale des établissements employeurs du secteur associatif

Source : INSEE (Fichier Sirene) / Résultats 2010.



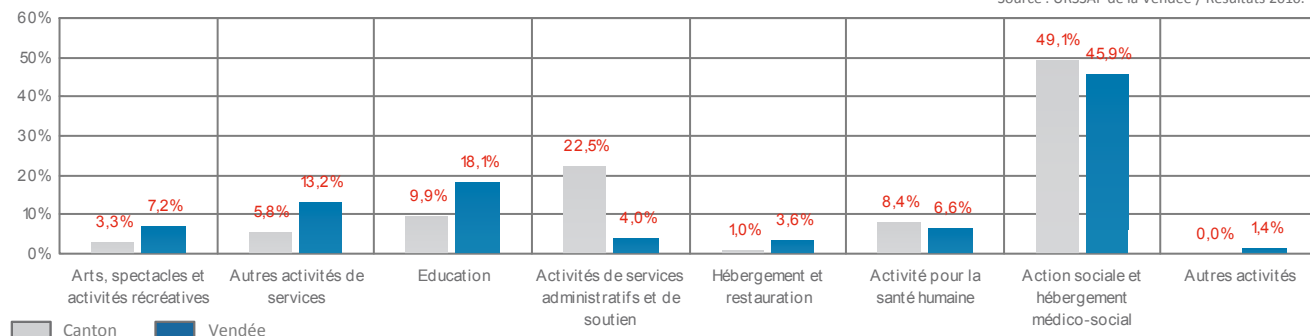
Répartition des établissements employeurs du secteur associatif par type d'activités

Source : INSEE (Fichier Sirene) / Résultats 2010.



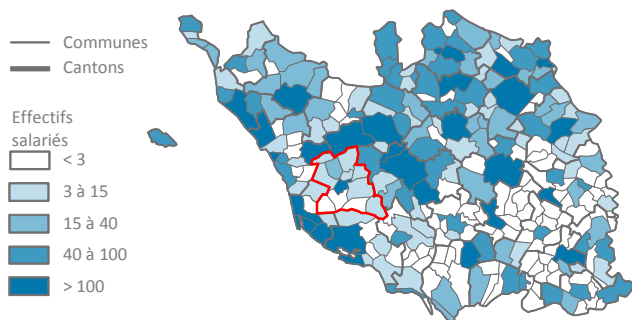
Répartition des effectifs salariés du secteur associatif par type d'activités

Source : URSSAF de la Vendée / Résultats 2010.



Répartition spatiale des effectifs salariés du secteur associatif

Source : URSSAF de la Vendée / Résultats 2010.



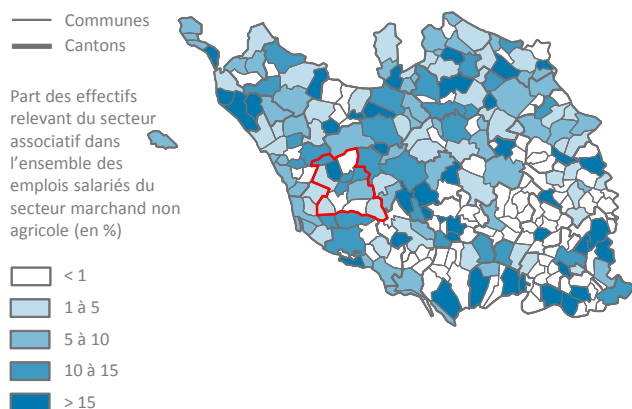
Répartition des établissements employeurs et des effectifs salariés du secteur associatif par commune

Sources : INSEE (Fichier Sirene) - URSSAF de la Vendée / Résultats 2010.

	Etablissements		Effectifs salariés	
	En v.a.	En %	En v.a.	En %
Beaulieu sous la Roche	6	10,7	6	1,5
La Chapelle Achard	3	5,4	nd	-
La Chapelle Hermier	2	3,6	nd	-
Le Girouard	2	3,6	nd	-
Landeronde	6	10,7	9	2,3
Martinet	5	8,9	19	4,8
La Mothe Achard	16	28,6	319	80,8
Nieu le Dolent	5	8,9	12	3,0
Ste Flaive des Loups	2	3,6	6	1,5
St Georges de Pointindoux	3	5,4	6	1,5
St Julien des Landes	3	5,4	6	1,5
St Mathurin	3	5,4	nd	-

Poids du secteur associatif dans le total de l'emploi salarié

Source : URSSAF de la Vendée / Résultats 2010.



nd : résultats non diffusés par application de la loi sur le secret statistique.