

## Fontenay le Comte

### Chiffres clés

#### SECTEUR ASSOCIATIF

Etablissements employeurs :	67 ( 3,6% )
Emplois salariés :	799 ( 5,0% )

#### EMPLOI

Emplois salariés :	7 169 ( 4,3% )
dont industrie :	1 885 ( 3,6% )
dont construction :	515 ( 2,7% )
dont commerces :	1 571 ( 5,4% )
dont services :	3 198 ( 4,8% )

Sources : INSEE (Recensement, Fichier Sirene) - URSSAF de la Vendée / Résultats 2010.

#### ETABLISSEMENTS

Etablissements employeurs :	710 ( 3,9% )
dont industrie :	66 ( 3,7% )
dont construction :	69 ( 2,7% )
dont commerces :	163 ( 4,7% )
dont services :	387 ( 0,6% )

#### POPULATION (Résultats 2007)

Nombre d'habitants :	23 451 ( 3,7% )
Nombre d'actifs :	9 765 ( 3,5% )

NB : les chiffres entre parenthèses indiquent la part du canton dans l'ensemble du département.

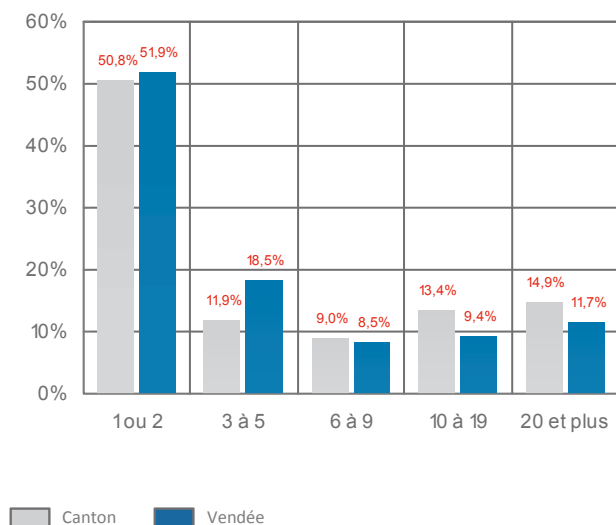
### Répartition des établissements employeurs du secteur associatif selon l'activité et le nombre de salariés

Source : INSEE (Fichier Sirene) / Résultats 2010.

	1 ou 2 salariés		3 à 5 salariés		6 à 9 salariés		10 à 19 salariés		20 salariés et plus	
	En v.a.	En %	En v.a.	En %	En v.a.	En %	En v.a.	En %	En v.a.	En %
Action sociale et hébergement médico-social	5	14,7	0	-	1	16,7	5	55,6	6	60,0
Activité pour la santé humaine	1	2,9	1	12,5	0	-	1	11,1	1	10,0
Activités de services administratifs et de soutien	1	2,9	1	12,5	1	16,7	0	-	0	-
Arts, spectacles et activités récréatives	12	35,3	1	12,5	1	16,7	0	-	0	-
Autres activités	0	-	0	-	0	-	0	-	0	-
Autres activités de services	8	23,5	1	12,5	2	33,3	1	11,1	0	-
Education	7	20,6	2	25,0	1	16,7	1	11,1	3	30,0
Hébergement et restauration	0	-	2	25,0	0	-	1	11,1	0	-

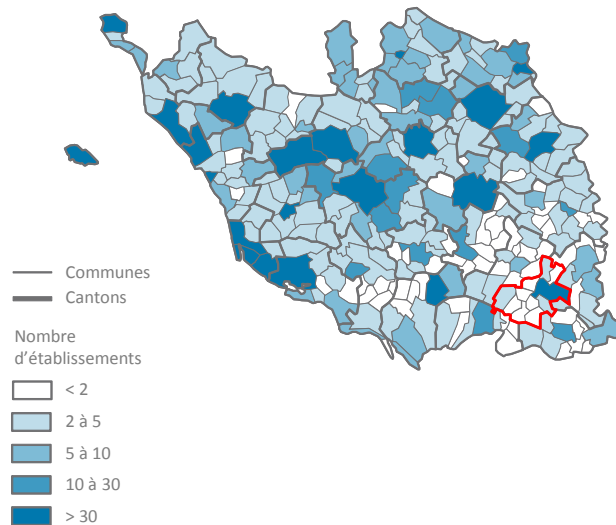
### Répartition des établissements employeurs du secteur associatif par tranches d'effectifs salariés

Source : INSEE (Fichier Sirene) / Résultats 2010.



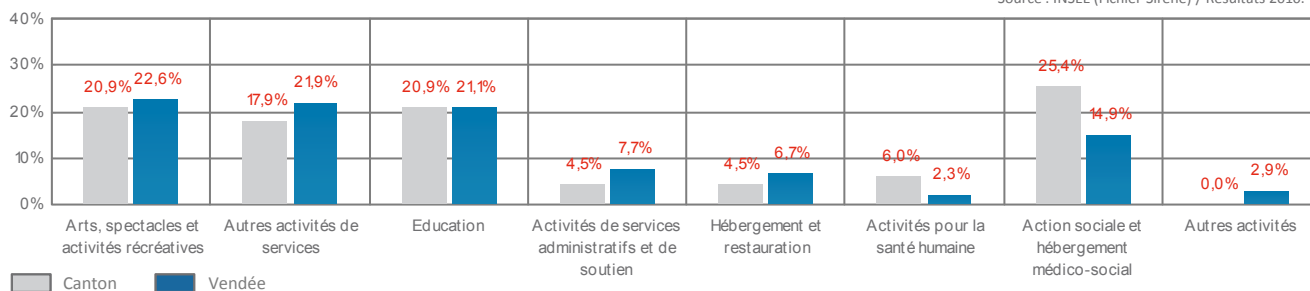
### Répartition spatiale des établissements employeurs du secteur associatif

Source : INSEE (Fichier Sirene) / Résultats 2010.



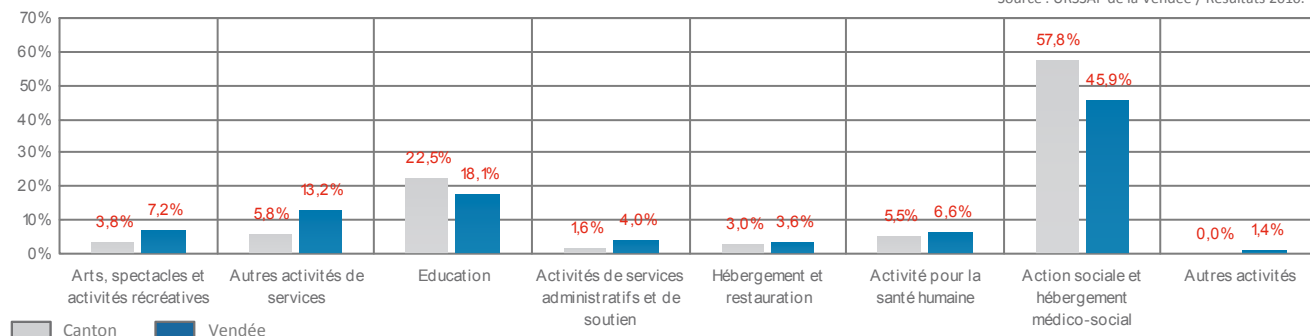
## Répartition des établissements employeurs du secteur associatif par type d'activités

Source : INSEE (Fichier Sirene) / Résultats 2010.



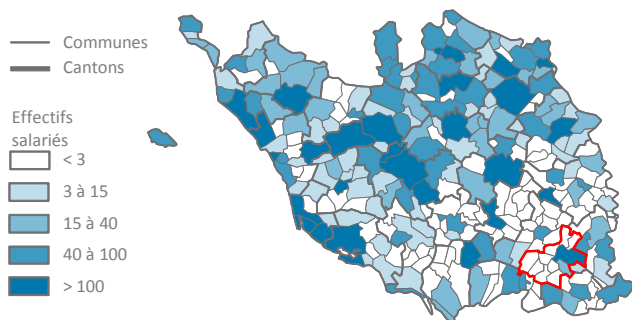
## Répartition des effectifs salariés du secteur associatif par type d'activités

Source : URSSAF de la Vendée / Résultats 2010.



## Répartition spatiale des effectifs salariés du secteur associatif

Source : URSSAF de la Vendée / Résultats 2010.



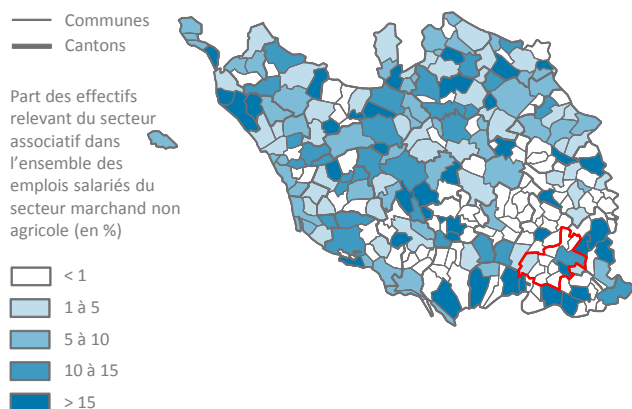
## Répartition des établissements employeurs et des effectifs salariés du secteur associatif par commune

Sources : INSEE (Fichier Sirene) - URSSAF de la Vendée / Résultats 2010.

	Etablissements		Effectifs salariés	
	En v.a.	En %	En v.a.	En %
Chaix	1	1,5	nd	-
Fontaines	5	7,5	24	3,0
Fontenay le Comte	52	77,6	770	96,4
Le Langon	2	3,0	nd	-
L'Orbrie	1	1,5	nd	-
Pissotte	4	6,0	nd	-
Le Poiré sur Velluire	1	1,5	nd	-

## Poids du secteur associatif dans le total de l'emploi salarié

Source : URSSAF de la Vendée / Résultats 2010.



nd : résultats non diffusés par application de la loi sur le secret statistique.