

Challans

Chiffres clés

SECTEUR ASSOCIATIF

Etablissements employeurs :	67 (3,6%)
Emplois salariés :	652 (4,0%)

EMPLOI

Emplois salariés :	8 508 (5,1%)
dont industrie :	1 914 (3,7%)
dont construction :	1 071 (5,6%)
dont commerces :	2 218 (7,7%)
dont services :	3 304 (4,9%)

Sources : INSEE (Recensement, Fichier Sirene) - URSSAF de la Vendée / Résultats 2010.

ETABLISSEMENTS

Etablissements employeurs :	999 (5,5%)
dont industrie :	100 (5,7%)
dont construction :	134 (5,2%)
dont commerces :	285 (8,2%)
dont services :	431 (0,6%)

POPULATION (Résultats 2007)

Nombre d'habitants :	30 008 (4,7%)
Nombre d'actifs :	12 950 (4,6%)

NB : les chiffres entre parenthèses indiquent la part du canton dans l'ensemble du département.

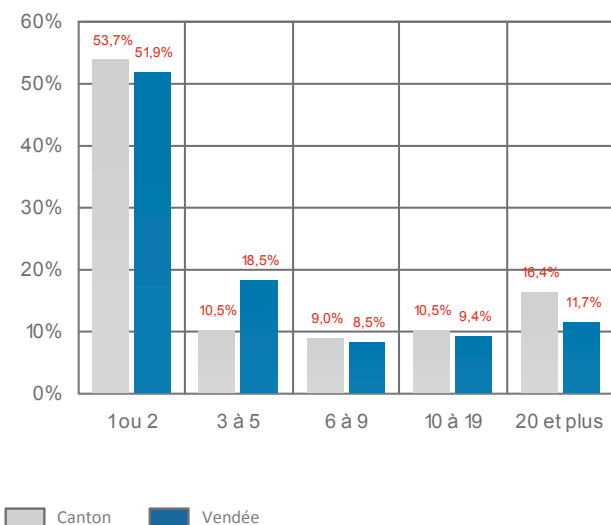
Répartition des établissements employeurs du secteur associatif selon l'activité et le nombre de salariés

Source : INSEE (Fichier Sirene) / Résultats 2010.

	1 ou 2 salariés		3 à 5 salariés		6 à 9 salariés		10 à 19 salariés		20 salariés et plus	
	En v.a.	En %	En v.a.	En %	En v.a.	En %	En v.a.	En %	En v.a.	En %
Action sociale et hébergement médico-social	3	8,3	0	-	1	16,7	3	42,9	4	36,4
Activité pour la santé humaine	1	2,8	0	-	0	-	0	-	1	9,1
Activités de services administratifs et de soutien	4	11,1	0	-	0	-	0	-	2	18,2
Arts, spectacles et activités récréatives	16	44,4	1	14,3	0	-	2	28,6	0	-
Autres activités	1	2,8	0	-	1	16,7	0	-	0	-
Autres activités de services	5	13,9	2	28,6	2	33,3	1	14,3	0	-
Education	4	11,1	1	14,3	2	33,3	1	14,3	4	36,4
Hébergement et restauration	2	5,6	3	42,9	0	-	0	-	0	-

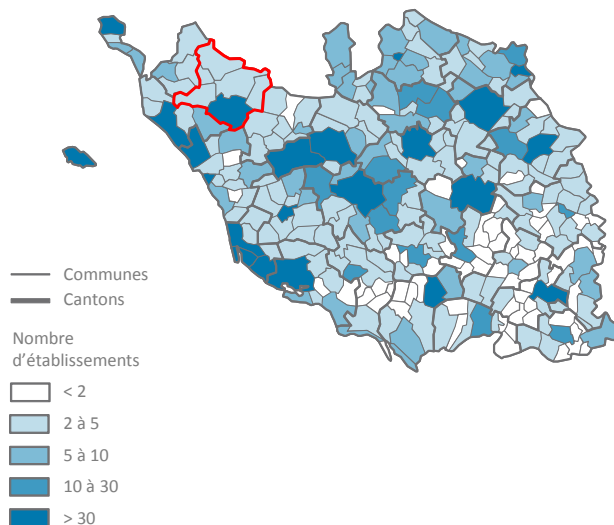
Répartition des établissements employeurs du secteur associatif par tranches d'effectifs salariés

Source : INSEE (Fichier Sirene) / Résultats 2010.



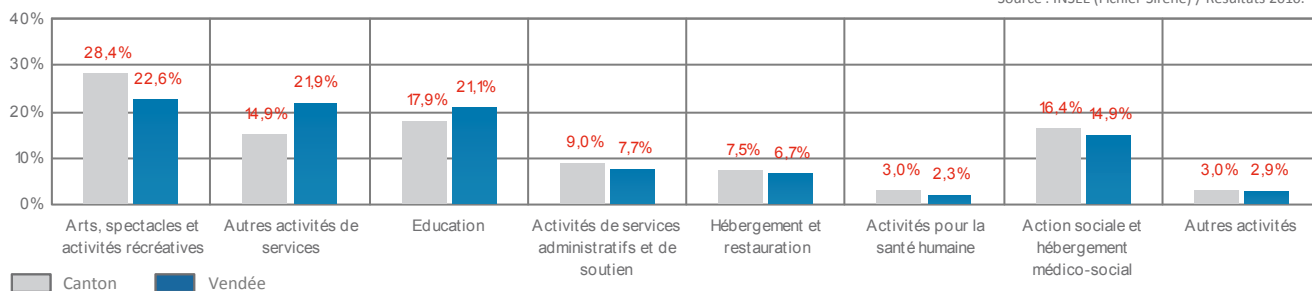
Répartition spatiale des établissements employeurs du secteur associatif

Source : INSEE (Fichier Sirene) / Résultats 2010.



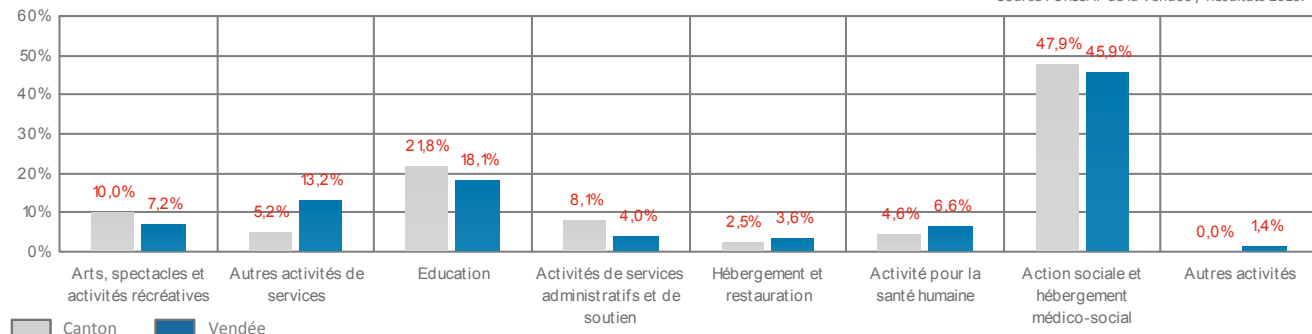
Répartition des établissements employeurs du secteur associatif par type d'activités

Source : INSEE (Fichier Sirene) / Résultats 2010.



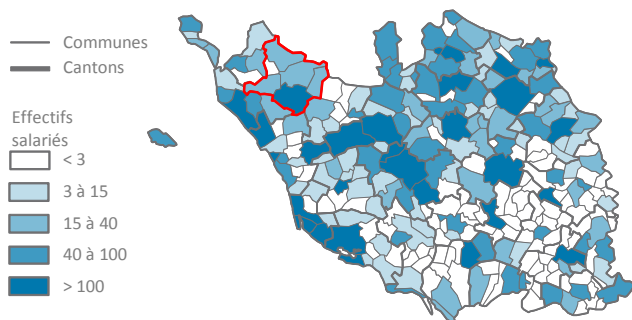
Répartition des effectifs salariés du secteur associatif par type d'activités

Source : URSSAF de la Vendée / Résultats 2010.



Répartition spatiale des effectifs salariés du secteur associatif

Source : URSSAF de la Vendée / Résultats 2010.



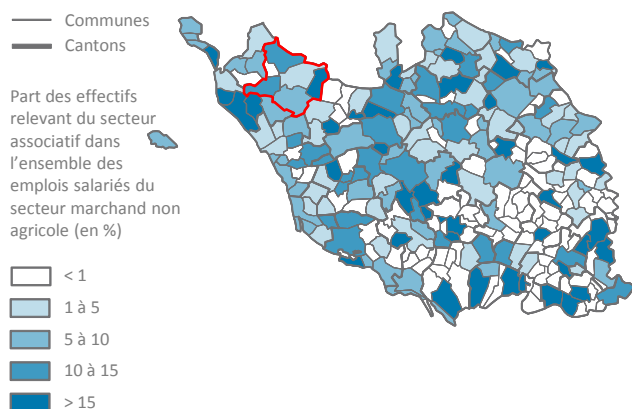
Répartition des établissements employeurs et des effectifs salariés du secteur associatif par commune

Sources : INSEE (Fichier Sirene) - URSSAF de la Vendée / Résultats 2010.

	Etablissements		Effectifs salariés	
	En v.a.	En %	En v.a.	En %
Bois de Cené	5	7,5	24	3,7
Challans	47	70,1	542	83,1
Châteauneuf	2	3,0	nd	-
Froidfond	4	6,0	20	3,1
La Garnache	4	6,0	21	3,2
Sallertaine	5	7,5	40	6,1

Poids du secteur associatif dans le total de l'emploi salarié

Source : URSSAF de la Vendée / Résultats 2010.



nd : résultats non diffusés par application de la loi sur le secret statistique.