

Chaillé les Marais

Chiffres clés

SECTEUR ASSOCIATIF

Etablissements employeurs :	26 (1,4%)
Emplois salariés :	185 (1,1%)

EMPLOI

Emplois salariés :	680 (0,4%)
dont industrie :	217 (0,4%)
dont construction :	144 (0,8%)
dont commerces :	36 (0,1%)
dont services :	282 (0,4%)

Sources : INSEE (Recensement, Fichier Sirene) - URSSAF de la Vendée / Résultats 2010.

ETABLISSEMENTS

Etablissements employeurs :	172 (1,0%)
dont industrie :	11 (0,6%)
dont construction :	30 (1,2%)
dont commerces :	16 (0,5%)
dont services :	85 (0,1%)

POPULATION (Résultats 2007)

Nombre d'habitants :	8 487 (1,3%)
Nombre d'actifs :	3 600 (1,3%)

NB : les chiffres entre parenthèses indiquent la part du canton dans l'ensemble du département.

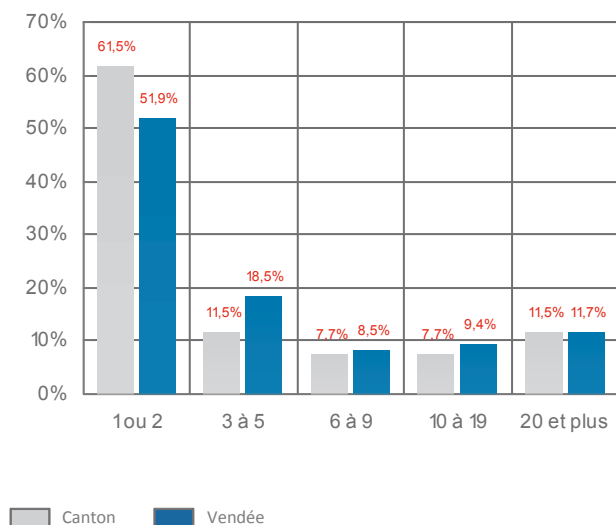
Répartition des établissements employeurs du secteur associatif selon l'activité et le nombre de salariés

Source : INSEE (Fichier Sirene) / Résultats 2010.

	1 ou 2 salariés		3 à 5 salariés		6 à 9 salariés		10 à 19 salariés		20 salariés et plus	
	En v.a.	En %	En v.a.	En %	En v.a.	En %	En v.a.	En %	En v.a.	En %
Action sociale et hébergement médico-social	0	-	0	-	1	50,0	0	-	3	100,0
Activité pour la santé humaine	0	-	0	-	0	-	2	100,0	0	-
Activités de services administratifs et de soutien	4	25,0	1	33,3	0	-	0	-	0	-
Arts, spectacles et activités récréatives	4	25,0	1	33,3	0	-	0	-	0	-
Autres activités	0	-	0	-	0	-	0	-	0	-
Autres activités de services	4	25,0	0	-	1	50,0	0	-	0	-
Education	3	18,8	0	-	0	-	0	-	0	-
Hébergement et restauration	1	6,3	1	33,3	0	-	0	-	0	-

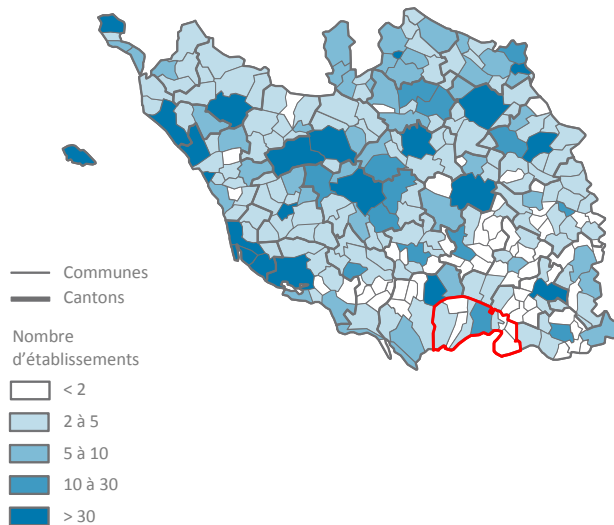
Répartition des établissements employeurs du secteur associatif par tranches d'effectifs salariés

Source : INSEE (Fichier Sirene) / Résultats 2010.



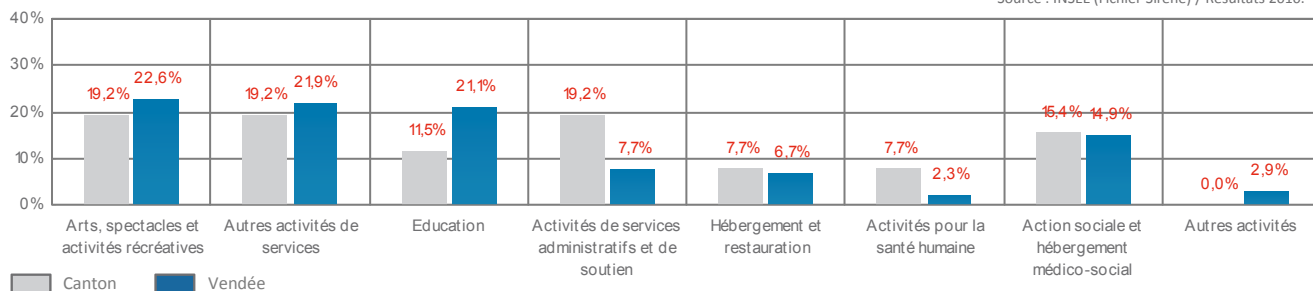
Répartition spatiale des établissements employeurs du secteur associatif

Source : INSEE (Fichier Sirene) / Résultats 2010.



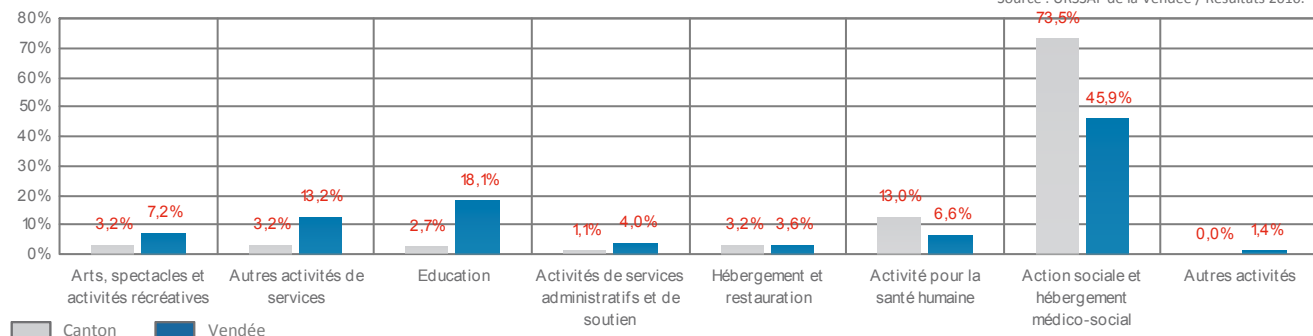
Répartition des établissements employeurs du secteur associatif par type d'activités

Source : INSEE (Fichier Sirene) / Résultats 2010.



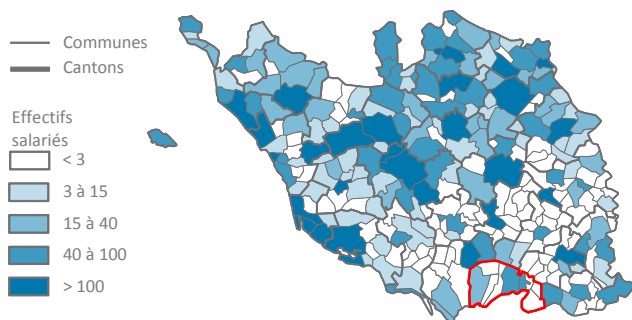
Répartition des effectifs salariés du secteur associatif par type d'activités

Source : URSSAF de la Vendée / Résultats 2010.



Répartition spatiale des effectifs salariés du secteur associatif

Source : URSSAF de la Vendée / Résultats 2010.



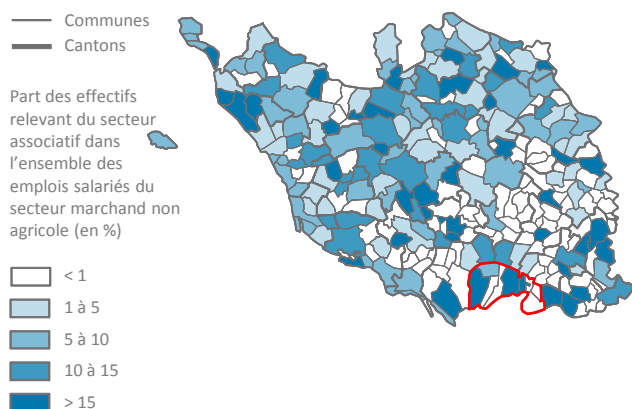
Répartition des établissements employeurs et des effectifs salariés du secteur associatif par commune

Sources : INSEE (Fichier Sirene) - URSSAF de la Vendée / Résultats 2010.

	Etablissements		Effectifs salariés	
	En v.a.	En %	En v.a.	En %
Chaillé les Marais	14	53,8	95	51,4
Champagné les Marais	2	7,7	40	21,6
L'île d'Elle	1	3,8	nd	-
Moreilles	1	3,8	nd	-
Ste Radégonde des Noyers	3	11,5	nd	-
Vouillé les Marais	4	15,4	46	24,9

Poids du secteur associatif dans le total de l'emploi salarié

Source : URSSAF de la Vendée / Résultats 2010.



nd : résultats non diffusés par application de la loi sur le secret statistique.