

Talmont St Hilaire

Chiffres clés

SECTEUR ASSOCIATIF

Etablissements employeurs :	56 (3,0%)
Emplois salariés :	310 (1,9%)

EMPLOI

Emplois salariés :	2 380 (1,4%)
dont industrie :	632 (1,2%)
dont construction :	383 (2,0%)
dont commerces :	445 (1,5%)
dont services :	920 (1,4%)

Sources : INSEE (Recensement, Fichier Sirene) - URSSAF de la Vendée / Résultats 2010.

ETABLISSEMENTS

Etablissements employeurs :	520 (2,9%)
dont industrie :	34 (1,9%)
dont construction :	108 (4,2%)
dont commerces :	88 (2,5%)
dont services :	252 (0,4%)

POPULATION (Résultats 2007)

Nombre d'habitants :	18 583 (2,9%)
Nombre d'actifs :	7 063 (2,5%)

NB : les chiffres entre parenthèses indiquent la part du canton dans l'ensemble du département.

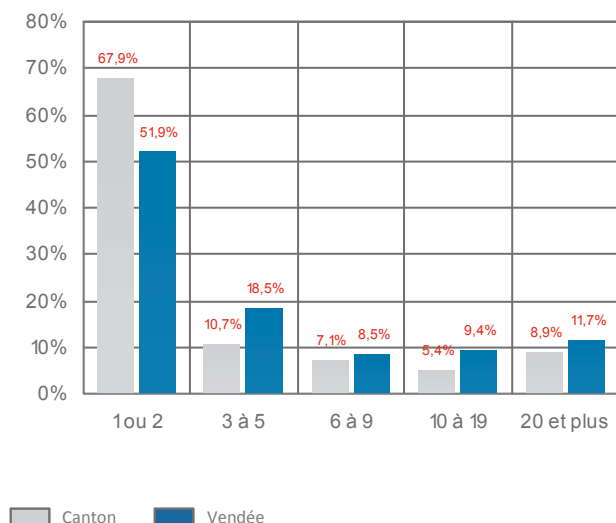
Répartition des établissements employeurs du secteur associatif selon l'activité et le nombre de salariés

Source : INSEE (Fichier Sirene) / Résultats 2010.

	1 ou 2 salariés		3 à 5 salariés		6 à 9 salariés		10 à 19 salariés		20 salariés et plus	
	En v.a.	En %	En v.a.	En %	En v.a.	En %	En v.a.	En %	En v.a.	En %
Action sociale et hébergement médico-social	1	2,6	0	-	1	25,0	1	33,3	5	100,0
Activité pour la santé humaine	0	-	0	-	0	-	0	-	0	-
Activités de services administratifs et de soutien	4	10,5	3	50,0	0	-	0	-	0	-
Arts, spectacles et activités récréatives	12	31,6	1	16,7	0	-	0	-	0	-
Autres activités	1	2,6	0	-	0	-	0	-	0	-
Autres activités de services	11	28,9	2	33,3	0	-	1	33,3	0	-
Education	4	10,5	0	-	1	25,0	1	33,3	0	-
Hébergement et restauration	5	13,2	0	-	2	50,0	0	-	0	-

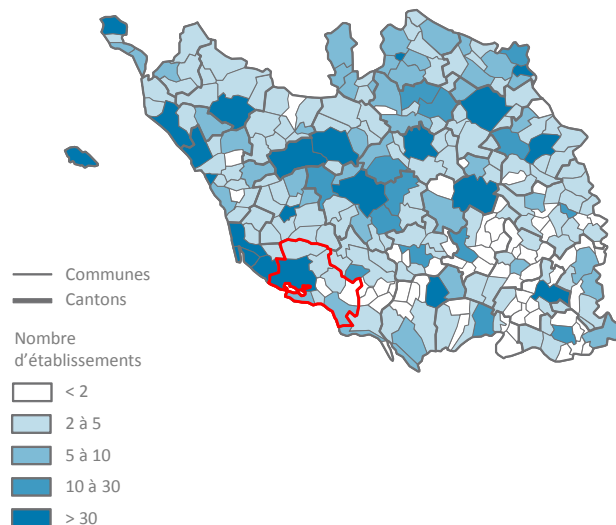
Répartition des établissements employeurs du secteur associatif par tranches d'effectifs salariés

Source : INSEE (Fichier Sirene) / Résultats 2010.



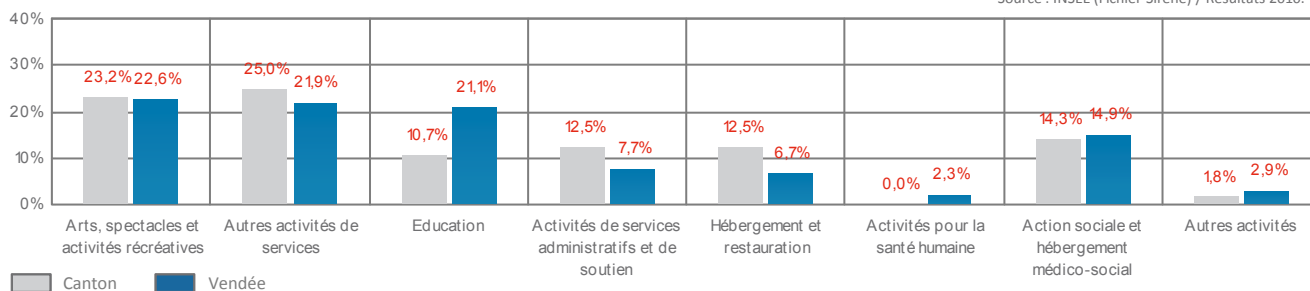
Répartition spatiale des établissements employeurs du secteur associatif

Source : INSEE (Fichier Sirene) / Résultats 2010.



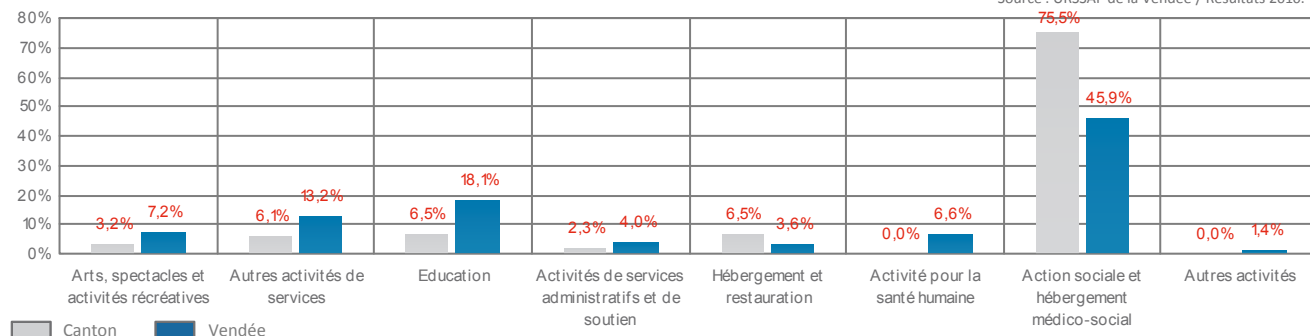
Répartition des établissements employeurs du secteur associatif par type d'activités

Source : INSEE (Fichier Sirene) / Résultats 2010.



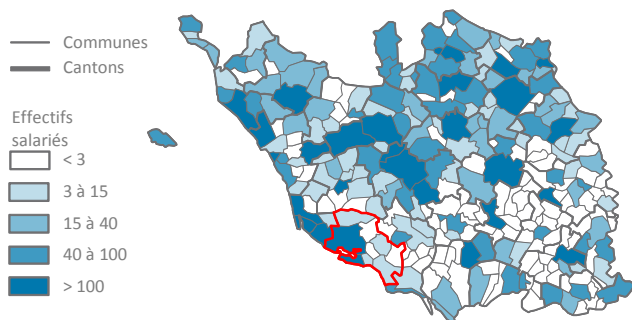
Répartition des effectifs salariés du secteur associatif par type d'activités

Source : URSSAF de la Vendée / Résultats 2010.



Répartition spatiale des effectifs salariés du secteur associatif

Source : URSSAF de la Vendée / Résultats 2010.



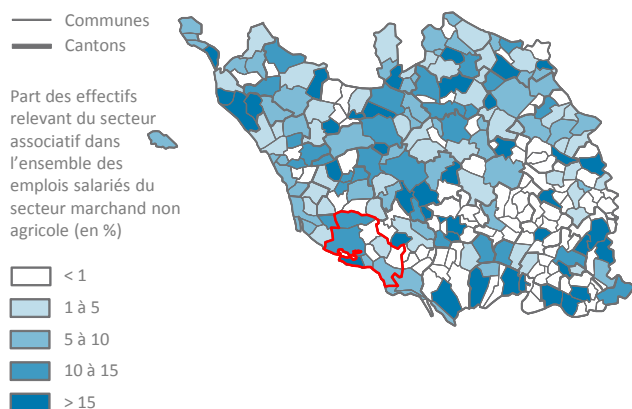
Répartition des établissements employeurs et des effectifs salariés du secteur associatif par commune

Sources : INSEE (Fichier Sirene) - URSSAF de la Vendée / Résultats 2010.

	Etablissements		Effectifs salariés	
	En v.a.	En %	En v.a.	En %
Avrillé	5	8,9	nd	-
Grosbreuil	5	8,9	9	2,9
Jard sur Mer	10	17,9	102	32,9
Longeville sur Mer	6	10,7	15	4,8
Le Poiroux	3	5,4	nd	-
St Vincent sur Jard	3	5,4	8	2,6
Talmont St Hilaire	24	42,9	167	53,9

Poids du secteur associatif dans le total de l'emploi salarié

Source : URSSAF de la Vendée / Résultats 2010.



nd : résultats non diffusés par application de la loi sur le secret statistique.